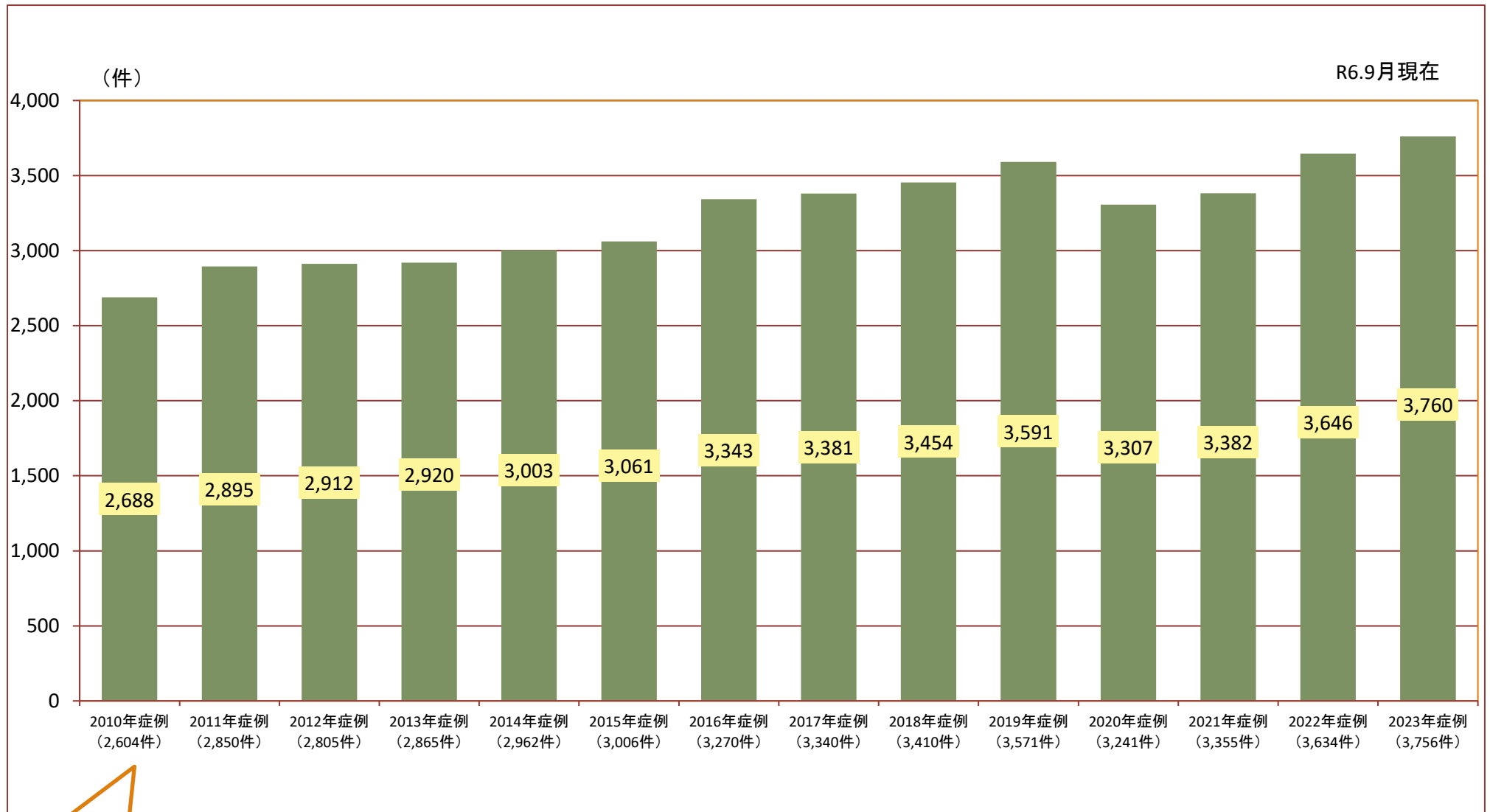


① 診断年別登録件数(最新版)

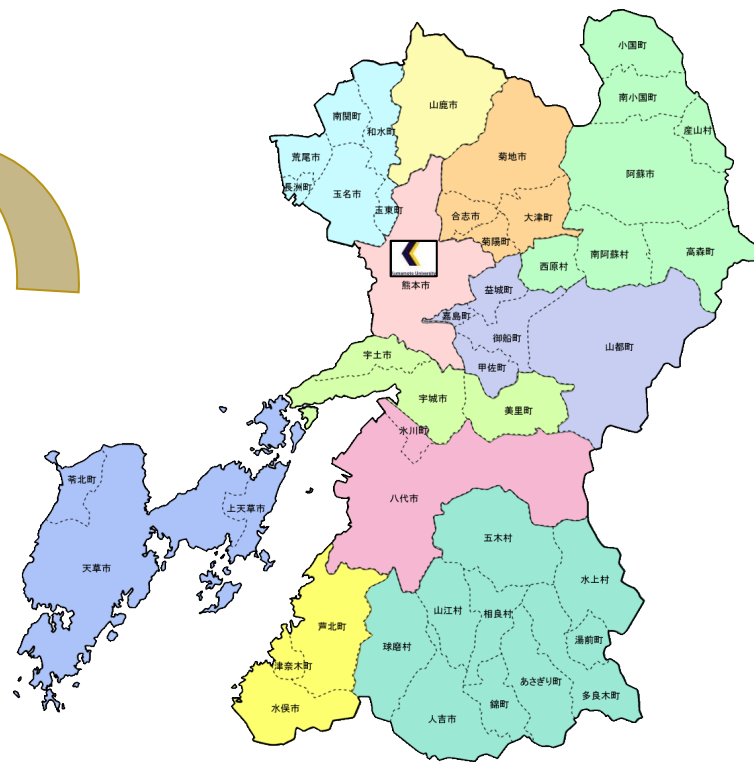
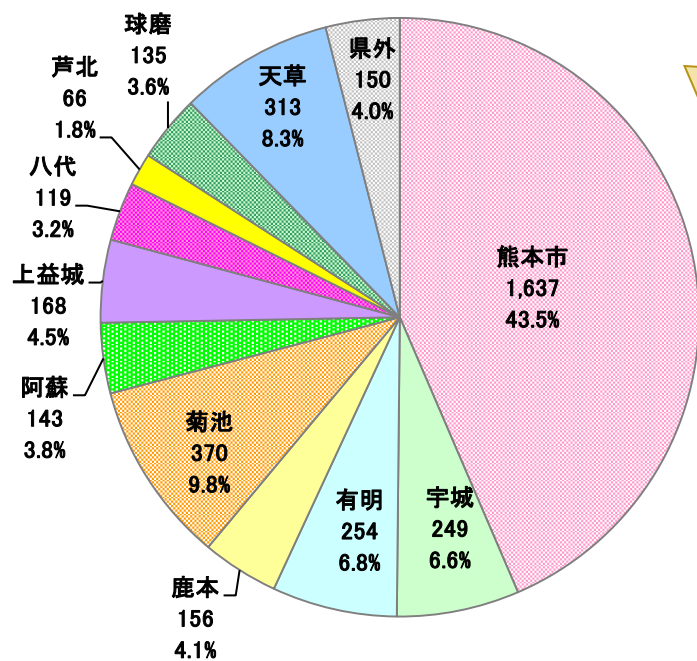


初回提出はH20年度
()内は提出時件数

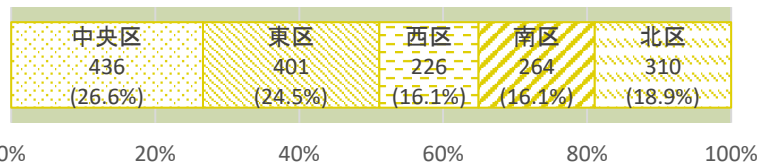
※各診断年の件数は、R6年9月現在の最新件数です。
年次比較を行っている「⑤診断年別部位別 件数」は提出時件数で集計しているため数値が異なる場合があります。

② 診断時患者住所(医療圏) 件数と割合

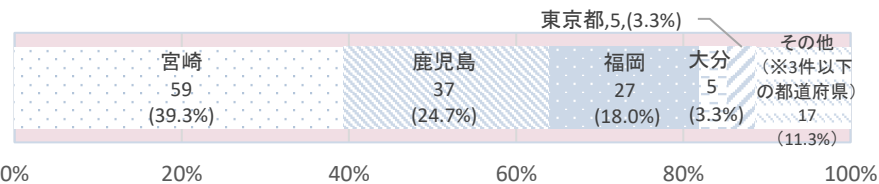
2023年症例 (3,760件)



熊本市(医療圏)の内訳 (計1637件)



熊本県外の内訳 (計150件)

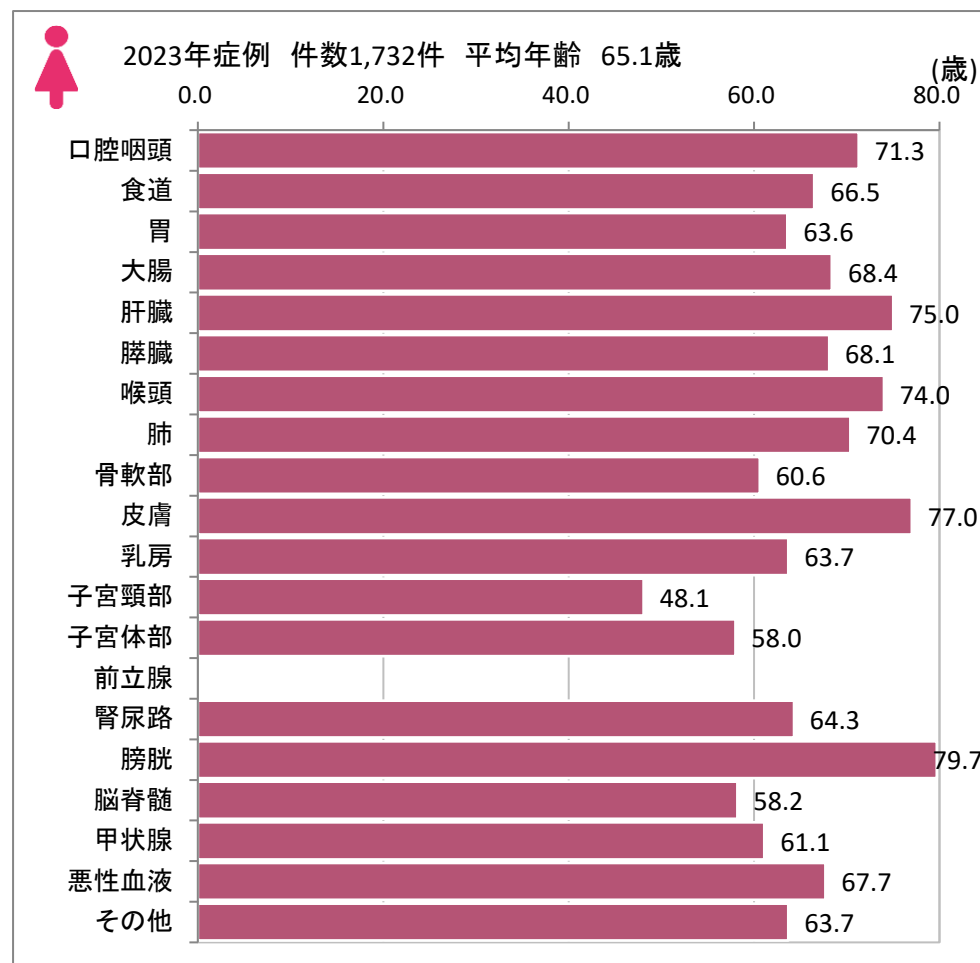
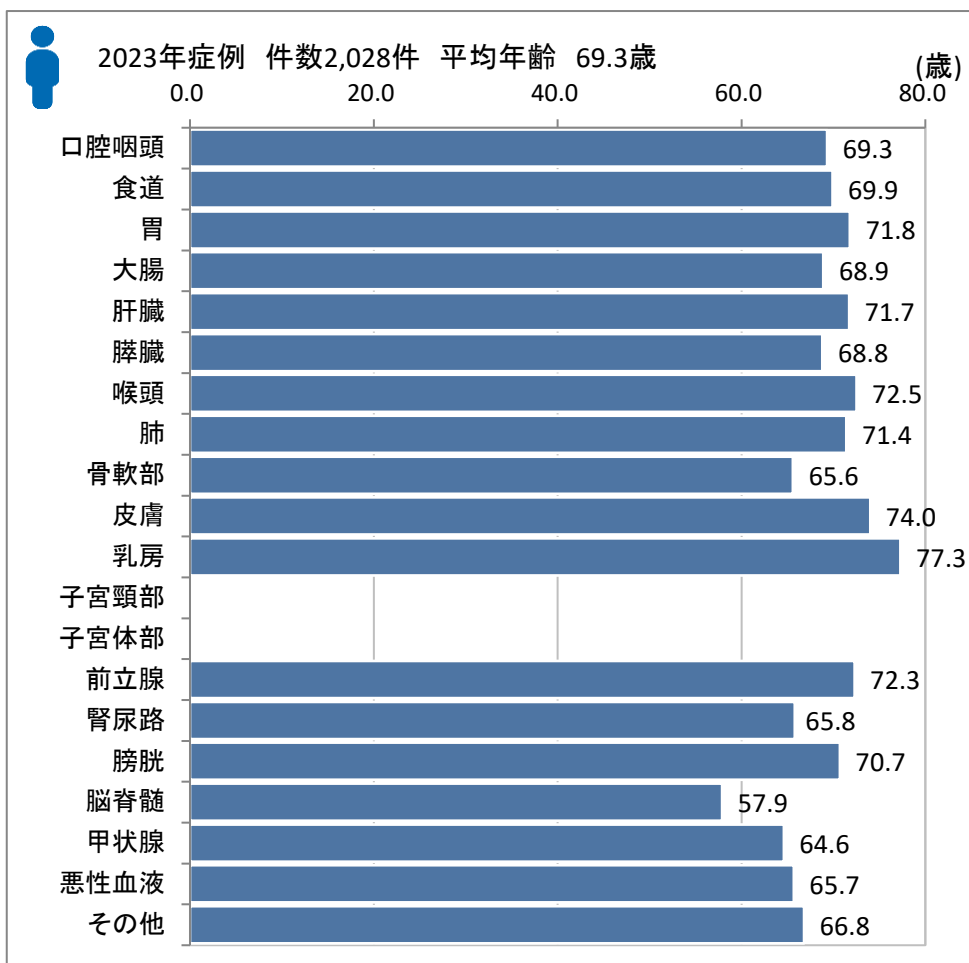


※2023年症例は県外住所の方が多いため、3件以下の都道府県をまとめた。内訳としては神奈川県、愛知県、岩手県、山口県、山梨県、長崎県、広島県、埼玉県、新潟県、静岡県。

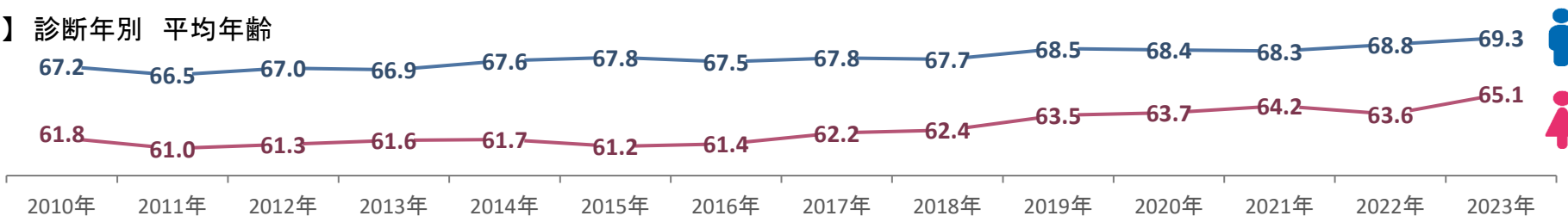
3件以下 * 表示

③ 性別部位別 平均年齢

3件以下*表示



【参考】 診断年別 平均年齢



④ 性別年代別 主要部位別登録内訳 (2023年症例)

※ 3件以下は*表示

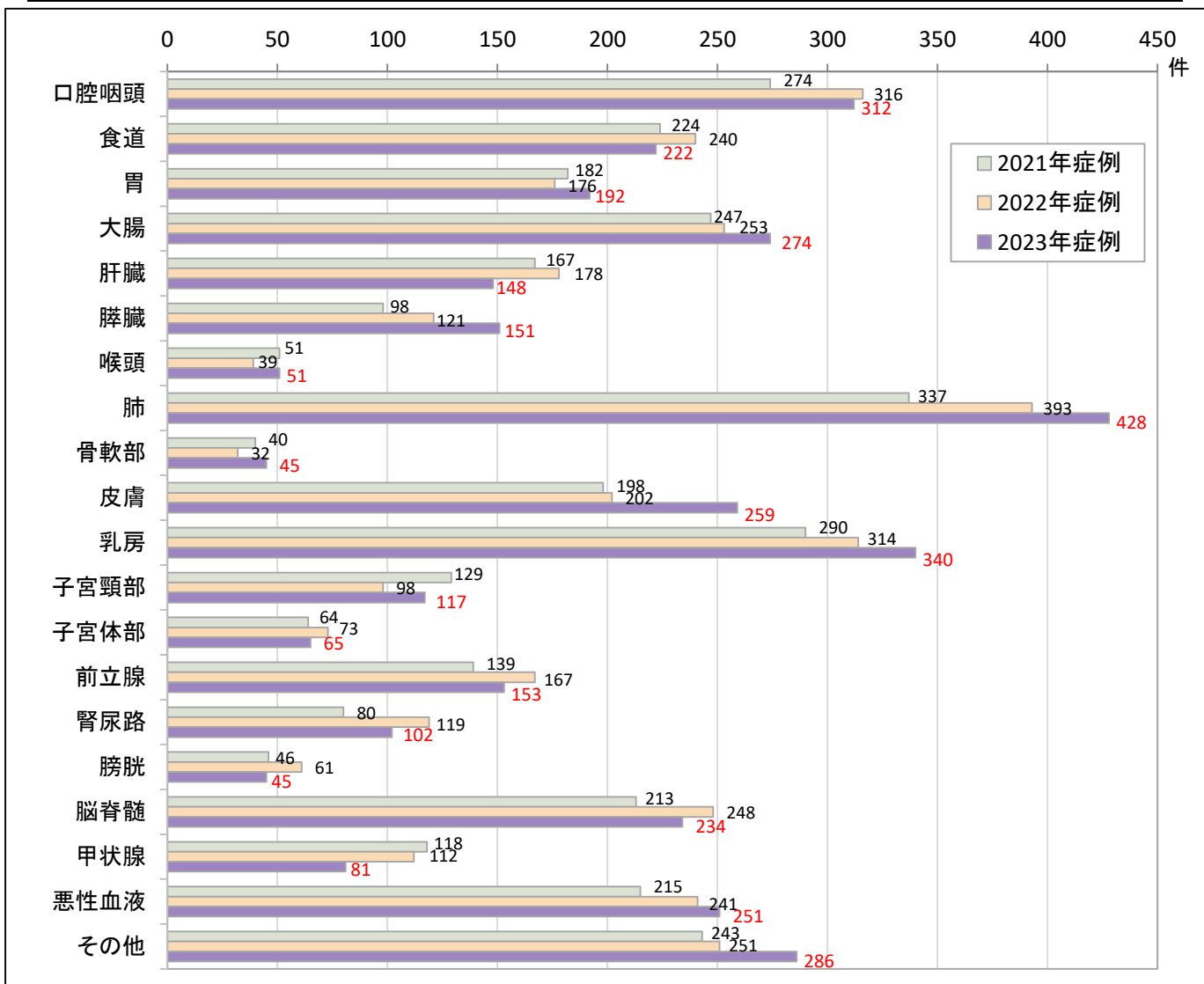
| 男性全体 | 0~14歳 | 15~39歳 | 40~49歳 | 50~59歳 | 60~69歳 | 70~79歳 | 80~89歳 | 90歳~ | |
|------|-------|--------|--------|--------|---------|---------|---------|---------|--------|
| 口腔咽頭 | 238 | 口腔咽頭 | 口腔咽頭 * | 口腔咽頭 9 | 口腔咽頭 29 | 口腔咽頭 63 | 口腔咽頭 93 | 口腔咽頭 39 | 口腔咽頭 * |
| 食道 | 188 | 食道 | 食道 | 食道 5 | 食道 12 | 食道 61 | 食道 91 | 食道 18 | 食道 * |
| 胃 | 127 | 胃 | 胃 * | 胃 * | 胃 11 | 胃 35 | 胃 46 | 胃 30 | 胃 * |
| 大腸 | 154 | 大腸 | 大腸 * | 大腸 10 | 大腸 18 | 大腸 38 | 大腸 62 | 大腸 24 | 大腸 * |
| 肝臓 | 101 | 肝臓 | 肝臓 * | 肝臓 * | 肝臓 9 | 肝臓 21 | 肝臓 55 | 肝臓 11 | 肝臓 * |
| 膵臓 | 85 | 膵臓 | 膵臓 * | 膵臓 5 | 膵臓 10 | 膵臓 21 | 膵臓 37 | 膵臓 11 | 膵臓 * |
| 喉頭 | 44 | 喉頭 | 喉頭 | 喉頭 | 喉頭 * | 喉頭 9 | 喉頭 25 | 喉頭 7 | 喉頭 |
| 肺 | 267 | 肺 | 肺 * | 肺 8 | 肺 21 | 肺 54 | 肺 144 | 肺 38 | 肺 * |
| 骨軟部 | 21 | 骨軟部 * | 骨軟部 * | 骨軟部 * | 骨軟部 * | 骨軟部 * | 骨軟部 9 | 骨軟部 * | 骨軟部 * |
| 皮膚 | 133 | 皮膚 | 皮膚 * | 皮膚 * | 皮膚 11 | 皮膚 26 | 皮膚 41 | 皮膚 38 | 皮膚 12 |
| 乳房 | 4 | 乳房 | 乳房 | 乳房 | 乳房 | 乳房 * | 乳房 * | 乳房 * | 乳房 |
| 前立腺 | 153 | 前立腺 | 前立腺 | 前立腺 | 前立腺 5 | 前立腺 46 | 前立腺 77 | 前立腺 23 | 前立腺 * |
| 腎尿路 | 68 | 腎尿路 * | 腎尿路 * | 腎尿路 6 | 腎尿路 8 | 腎尿路 9 | 腎尿路 31 | 腎尿路 9 | 腎尿路 * |
| 膀胱 | 38 | 膀胱 | 膀胱 | 膀胱 * | 膀胱 * | 膀胱 10 | 膀胱 18 | 膀胱 6 | 膀胱 |
| 脳脊髄 | 106 | 脳脊髄 4 | 脳脊髄 14 | 脳脊髄 11 | 脳脊髄 20 | 脳脊髄 23 | 脳脊髄 27 | 脳脊髄 5 | 脳脊髄 * |
| 甲状腺 | 25 | 甲状腺 | 甲状腺 * | 甲状腺 * | 甲状腺 5 | 甲状腺 6 | 甲状腺 9 | 甲状腺 * | 甲状腺 |
| 悪性血液 | 134 | 悪性血液 4 | 悪性血液 9 | 悪性血液 9 | 悪性血液 8 | 悪性血液 33 | 悪性血液 45 | 悪性血液 26 | 悪性血液 |
| その他 | 142 | その他 * | その他 7 | その他 11 | その他 8 | その他 35 | その他 59 | その他 16 | その他 * |
| 計 | 2,028 | 計 13 | 計 45 | 計 84 | 計 184 | 計 492 | 計 870 | 計 308 | 計 32 |

| 女性全体 | 0~14歳 | 15~39歳 | 40~49歳 | 50~59歳 | 60~69歳 | 70~79歳 | 80~89歳 | 90歳~ | |
|------|-------|--------|---------|---------|---------|---------|---------|---------|--------|
| 口腔咽頭 | 74 | 口腔咽頭 | 口腔咽頭 * | 口腔咽頭 * | 口腔咽頭 10 | 口腔咽頭 17 | 口腔咽頭 22 | 口腔咽頭 18 | 口腔咽頭 4 |
| 食道 | 34 | 食道 | 食道 | 食道 4 | 食道 5 | 食道 9 | 食道 11 | 食道 5 | 食道 |
| 胃 | 66 | 胃 | 胃 4 | 胃 10 | 胃 11 | 胃 12 | 胃 19 | 胃 10 | 胃 |
| 大腸 | 121 | 大腸 | 大腸 * | 大腸 7 | 大腸 21 | 大腸 28 | 大腸 38 | 大腸 24 | 大腸 * |
| 肝臓 | 47 | 肝臓 | 肝臓 * | 肝臓 * | 肝臓 * | 肝臓 6 | 肝臓 21 | 肝臓 15 | 肝臓 * |
| 膵臓 | 66 | 膵臓 | 膵臓 * | 膵臓 * | 膵臓 5 | 膵臓 21 | 膵臓 25 | 膵臓 9 | 膵臓 |
| 喉頭 | 7 | 喉頭 | 喉頭 | 喉頭 | 喉頭 * | 喉頭 | 喉頭 4 | 喉頭 * | 喉頭 * |
| 肺 | 161 | 肺 | 肺 * | 肺 6 | 肺 15 | 肺 41 | 肺 69 | 肺 28 | 肺 |
| 骨軟部 | 24 | 骨軟部 * | 骨軟部 * | 骨軟部 * | 骨軟部 * | 骨軟部 4 | 骨軟部 7 | 骨軟部 * | 骨軟部 * |
| 皮膚 | 126 | 皮膚 | 皮膚 * | 皮膚 6 | 皮膚 11 | 皮膚 7 | 皮膚 35 | 皮膚 42 | 皮膚 22 |
| 乳房 | 337 | 乳房 | 乳房 13 | 乳房 50 | 乳房 67 | 乳房 84 | 乳房 70 | 乳房 49 | 乳房 4 |
| 子宮頸部 | 117 | 子宮頸部 | 子宮頸部 41 | 子宮頸部 24 | 子宮頸部 24 | 子宮頸部 16 | 子宮頸部 10 | 子宮頸部 * | 子宮頸部 * |
| 子宮体部 | 65 | 子宮体部 | 子宮体部 9 | 子宮体部 6 | 子宮体部 22 | 子宮体部 14 | 子宮体部 8 | 子宮体部 6 | 子宮体部 |
| 腎尿路 | 35 | 腎尿路 | 腎尿路 * | 腎尿路 5 | 腎尿路 4 | 腎尿路 6 | 腎尿路 12 | 腎尿路 5 | 腎尿路 |
| 膀胱 | 7 | 膀胱 | 膀胱 | 膀胱 | 膀胱 | 膀胱 | 膀胱 4 | 膀胱 * | 膀胱 * |
| 脳脊髄 | 128 | 脳脊髄 6 | 脳脊髄 15 | 脳脊髄 13 | 脳脊髄 19 | 脳脊髄 35 | 脳脊髄 27 | 脳脊髄 12 | 脳脊髄 * |
| 甲状腺 | 56 | 甲状腺 | 甲状腺 6 | 甲状腺 7 | 甲状腺 13 | 甲状腺 8 | 甲状腺 17 | 甲状腺 5 | 甲状腺 |
| 悪性血液 | 117 | 悪性血液 * | 悪性血液 * | 悪性血液 10 | 悪性血液 8 | 悪性血液 36 | 悪性血液 30 | 悪性血液 28 | 悪性血液 * |
| その他 | 144 | その他 * | その他 14 | その他 11 | その他 23 | その他 34 | その他 38 | その他 20 | その他 * |
| 計 | 1,732 | 計 11 | 計 120 | 計 167 | 計 263 | 計 378 | 計 467 | 計 283 | 計 43 |

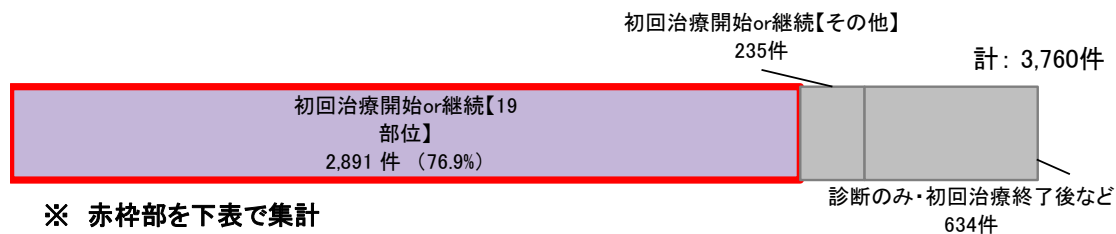
| 総数 (件数順) | |
|----------|-------|
| 肺 | 428 |
| 乳房 | 341 |
| 口腔咽頭 | 312 |
| その他 | 286 |
| 大腸 | 275 |
| 皮膚 | 259 |
| 悪性血液 | 251 |
| 脳脊髄 | 234 |
| 食道 | 222 |
| 胃 | 193 |
| 前立腺 | 153 |
| 膵臓 | 151 |
| 肝臓 | 148 |
| 子宮頸部 | 117 |
| 腎尿路 | 103 |
| 甲状腺 | 81 |
| 子宮体部 | 65 |
| 喉頭 | 51 |
| 骨軟部 | 45 |
| 膀胱 | 45 |
| 計 | 3,760 |

⑤ 診断年別部位別 件数 (国立がん研究センター提出時)

| 部位 | 2021年症例 | 2022年症例 | 2023年症例 | 備考 |
|------|---------|---------|---------|-------------------------|
| 口腔咽頭 | 274 | 316 | 312 | 扁平上皮癌、ゆう状癌、上皮内癌など |
| 食道 | 224 | 240 | 222 | 扁平上皮癌、管状腺癌など |
| 胃 | 182 | 176 | 192 | 管状腺癌、腺癌、印環細胞癌、GISTなど |
| 大腸 | 247 | 253 | 274 | (結腸、直腸)管状腺癌、腺癌、上皮内癌など |
| 肝臓 | 167 | 178 | 148 | 肝細胞癌、肝内胆管癌など |
| 膵臓 | 98 | 121 | 151 | 腺癌、管状腺癌、NETなど |
| 喉頭 | 51 | 39 | 51 | 扁平上皮癌など |
| 肺 | 337 | 393 | 428 | 腺癌、乳頭状腺癌、扁平上皮癌、腺房腺癌など |
| 骨軟部 | 40 | 32 | 45 | 高分化型脂肪肉腫、軟骨肉腫など |
| 皮膚 | 198 | 202 | 259 | 基底細胞癌、有棘細胞癌、悪性黒色腫など |
| 乳房 | 290 | 314 | 340 | 浸潤性乳管癌、非浸潤性乳管癌、浸潤性小葉癌など |
| 子宮頸部 | 129 | 98 | 117 | CIN3、CIS、扁平上皮癌非角化型など |
| 子宮体部 | 64 | 73 | 65 | 類内膜腺癌、癌肉腫など |
| 前立腺 | 139 | 167 | 153 | 腺癌など |
| 腎尿路 | 80 | 119 | 102 | 淡明細胞型腎細胞癌、尿路上皮癌など |
| 膀胱 | 46 | 61 | 45 | 非浸潤性乳頭状尿路上皮癌、尿路上皮癌など |
| 脳脊髄 | 213 | 248 | 234 | 膠芽腫、髄膜腫、下垂体腺腫など |
| 甲状腺 | 118 | 112 | 81 | 甲状腺乳頭癌など |
| 悪性血液 | 215 | 241 | 251 | 悪性リンパ腫、白血病、多発性骨髄腫など |
| その他 | 243 | 251 | 286 | |
| 計 | 3,355 | 3,634 | 3,756 | |



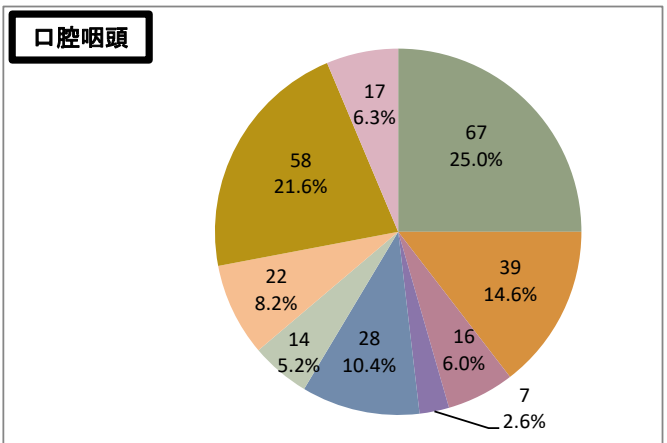
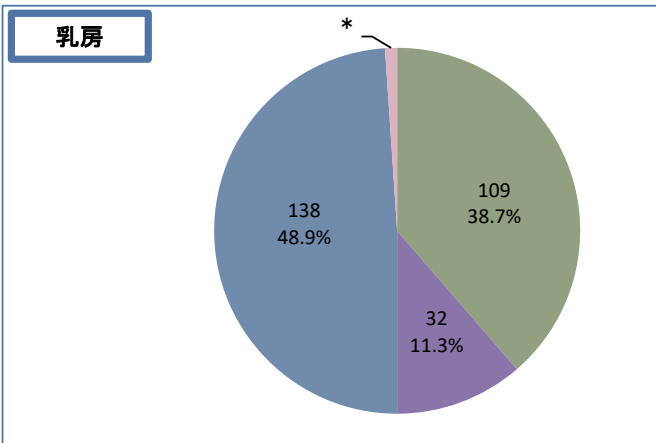
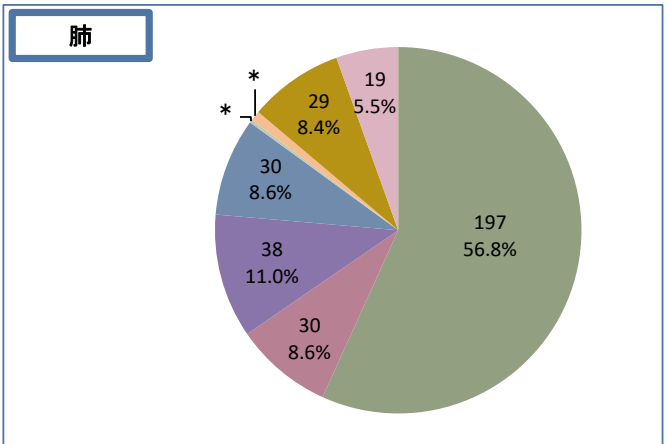
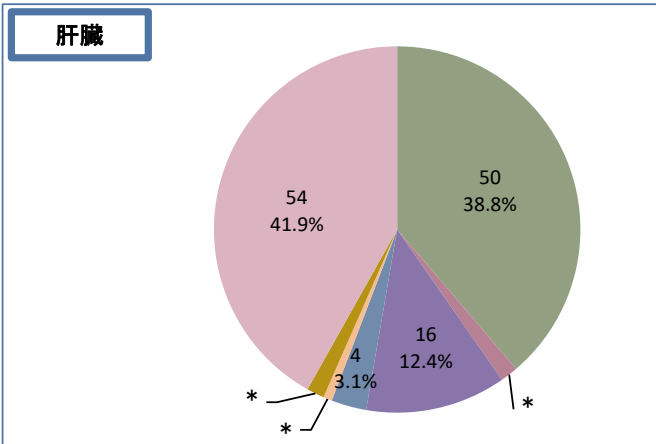
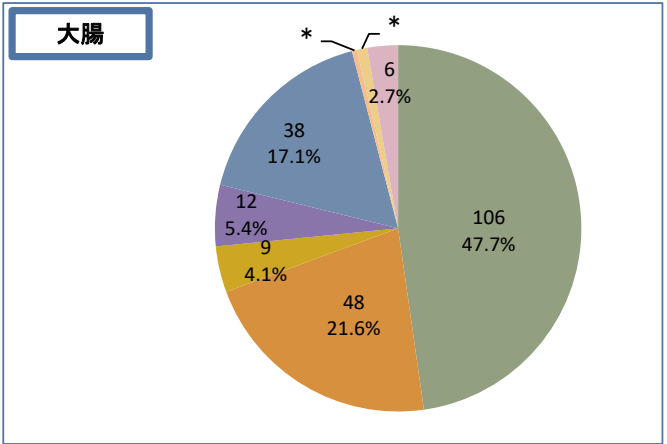
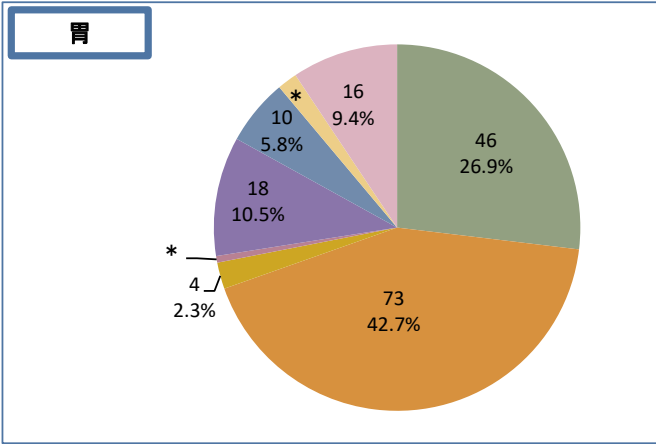
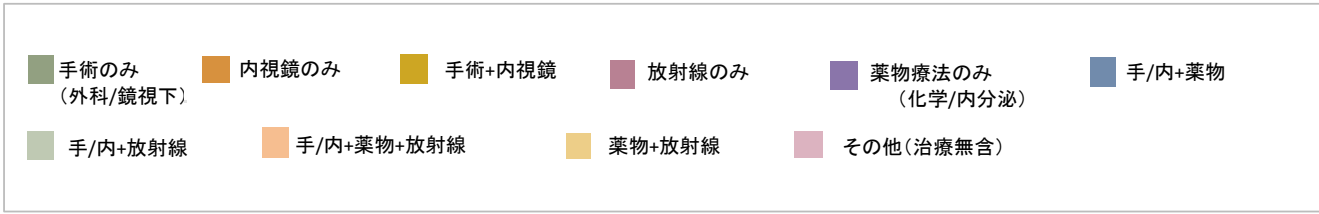
⑥ 部位別初回治療別 件数 (2023年症例)



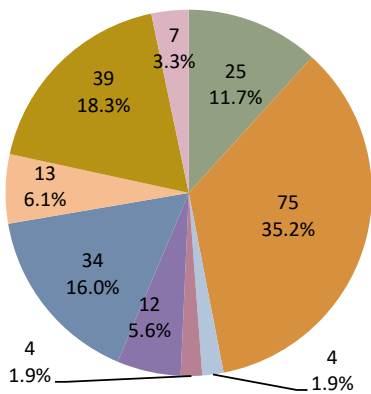
※ 赤枠部を下表で集計

| 局在 | 手術のみ (外科/鏡視下) | 内視鏡のみ | 手術+内視鏡 | 放射線のみ | 薬物療法のみ (化学/内分泌) | 手/内+薬物 | 手/内+放射線 | 手/内+薬物+放射線 | 薬物+放射線 | その他(治療無含) | 計 |
|------|------------------|-------|--------|-------|--------------------|--------|---------|------------|--------|-----------|-------|
| 口腔咽頭 | 67 | 39 | | 16 | 7 | 28 | 14 | 22 | 58 | 17 | 268 |
| 食道 | 25 | 75 | 4 | 4 | 12 | 34 | | 13 | 39 | 7 | 213 |
| 胃 | 46 | 73 | 4 | * | 18 | 10 | | | * | 16 | 171 |
| 大腸 | 106 | 48 | 9 | | 12 | 38 | | * | * | 6 | 222 |
| 肝臓 | 50 | | | * | 16 | 4 | | * | * | 54 | 129 |
| 膵臓 | 40 | | | * | 27 | 41 | | | * | 8 | 120 |
| 喉頭 | 6 | 7 | | 4 | | * | 4 | 7 | 13 | 5 | 47 |
| 肺 | 197 | | | 30 | 38 | 30 | * | * | 29 | 19 | 347 |
| 骨軟部 | 20 | | | | * | 9 | * | | * | * | 36 |
| 皮膚 | 211 | | | 6 | * | * | * | * | * | 7 | 233 |
| 乳房 | 109 | | | | 32 | 138 | | | | * | 282 |
| 子宮頸部 | 48 | | | 6 | * | 8 | | 4 | 14 | 24 | 105 |
| 子宮体部 | 23 | | | 4 | * | 22 | | | 5 | * | 58 |
| 前立腺 | 38 | | | * | 37 | 11 | | | 23 | * | 113 |
| 腎尿路 | 49 | | | * | 5 | 9 | | | | 15 | 80 |
| 膀胱 | * | | | | | 5 | | | | 31 | 37 |
| 脳脊髄 | 68 | | | * | * | * | 6 | 45 | | 61 | 187 |
| 甲状腺 | 41 | | | * | | * | 8 | 6 | | 9 | 68 |
| 悪性血液 | 7 | | | 14 | 61 | 15 | * | * | 14 | 60 | 175 |
| その他 | 部位が混在しているので集計なし | | | | | | | | | | |
| 計 | 1,152 | 242 | 17 | 96 | 277 | 409 | 37 | 105 | 209 | 347 | 2,891 |

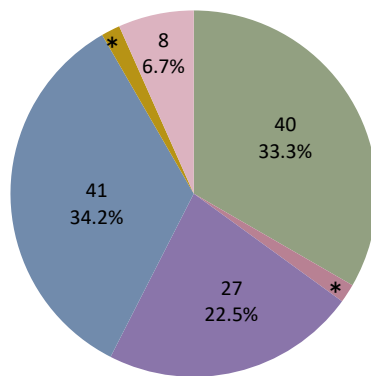
- ※ 初回治療として当院で施行された治療のみ集計
- ※ 手術とは外科的と鏡視下治療の計
- ※ 薬物とは化学療法、内分泌療法の計
- ※ 大腸とは結腸、直腸の計
- ※ 3件以下は*表示(次ページグラフはラベル非表示)
- ※ グラフは5大部位+αのみ表示



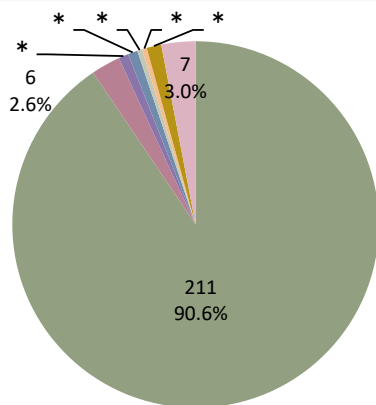
食道



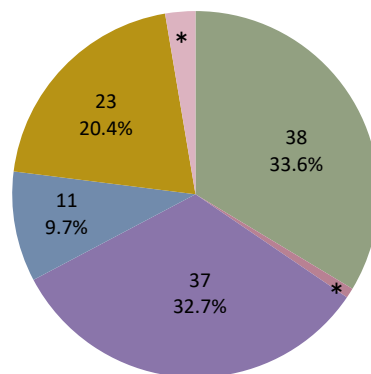
脾臟



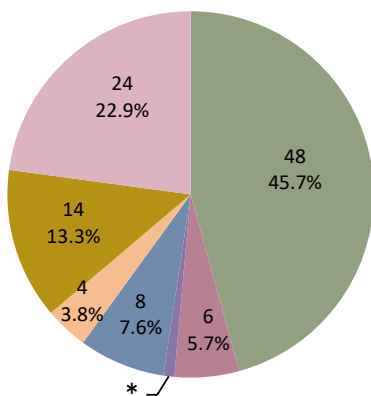
皮膚



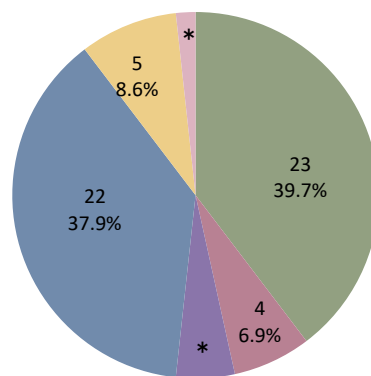
前列腺



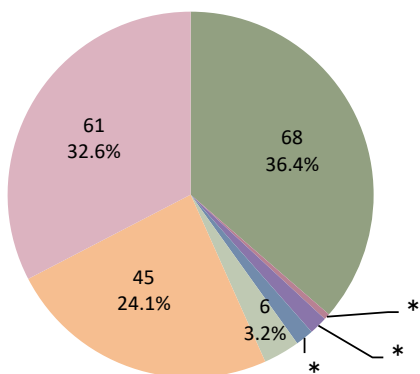
子宮頸部



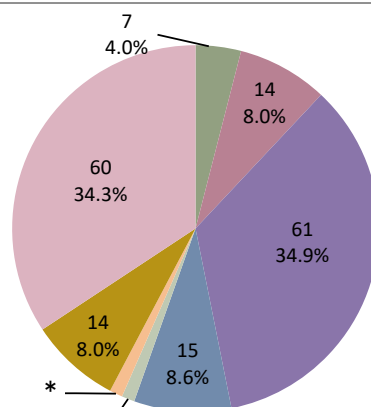
子宮體部



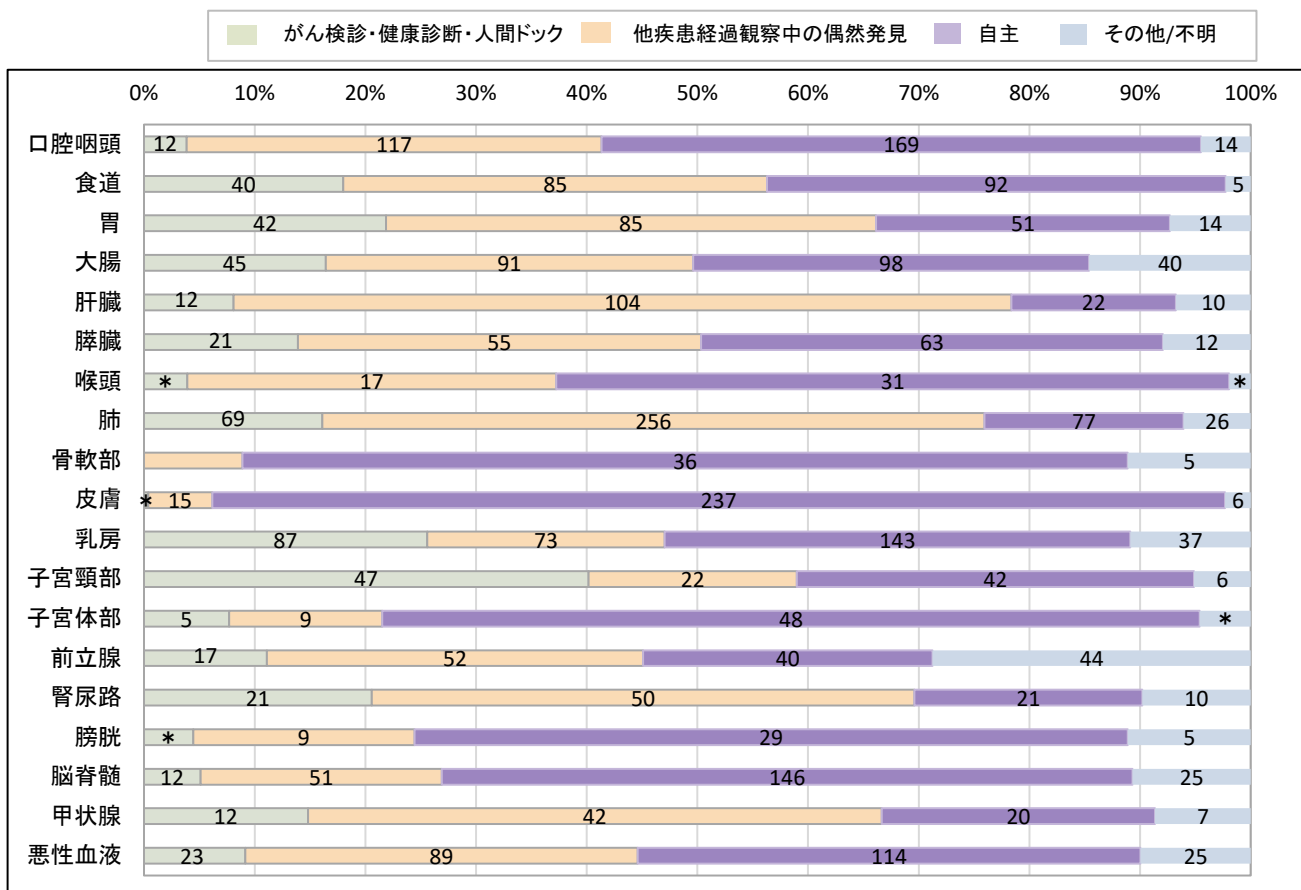
腦脊髓



惡性血液

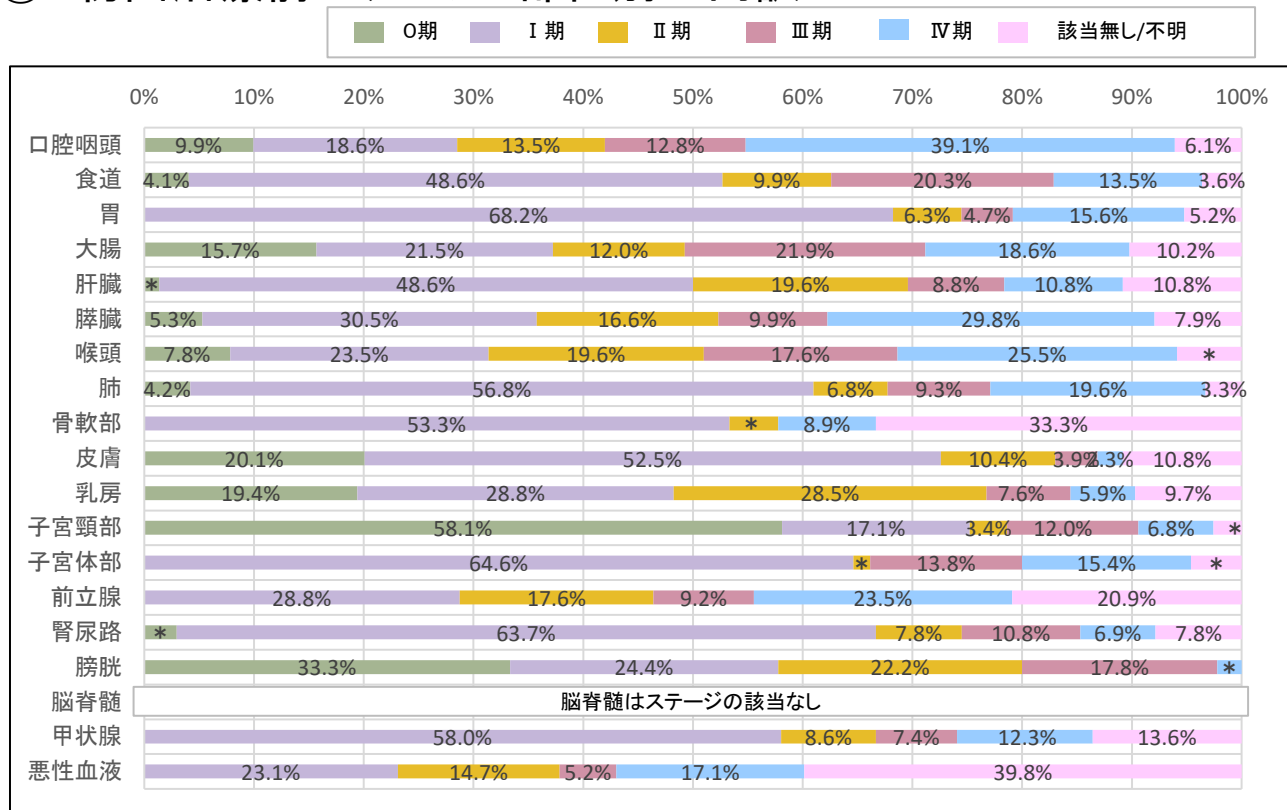


⑦ 発見経緯 部位別の内訳



※ 「自主」とは何かしらの症状があり自ら医療機関を受診したものを集計
 ※ 部位区分が「その他」のものは除く
 ※ 3件以下は*表示

⑧ 初回治療前ステージ 部位別の内訳



※ 初回治療を施行される前のステージのみ集計
 ※ 「該当無し/不明」はステージの定義がないもの、ステージが不明のものを集計
 ※ 部位区分が「その他」のものは除く
 ※ 3件以下は*表示