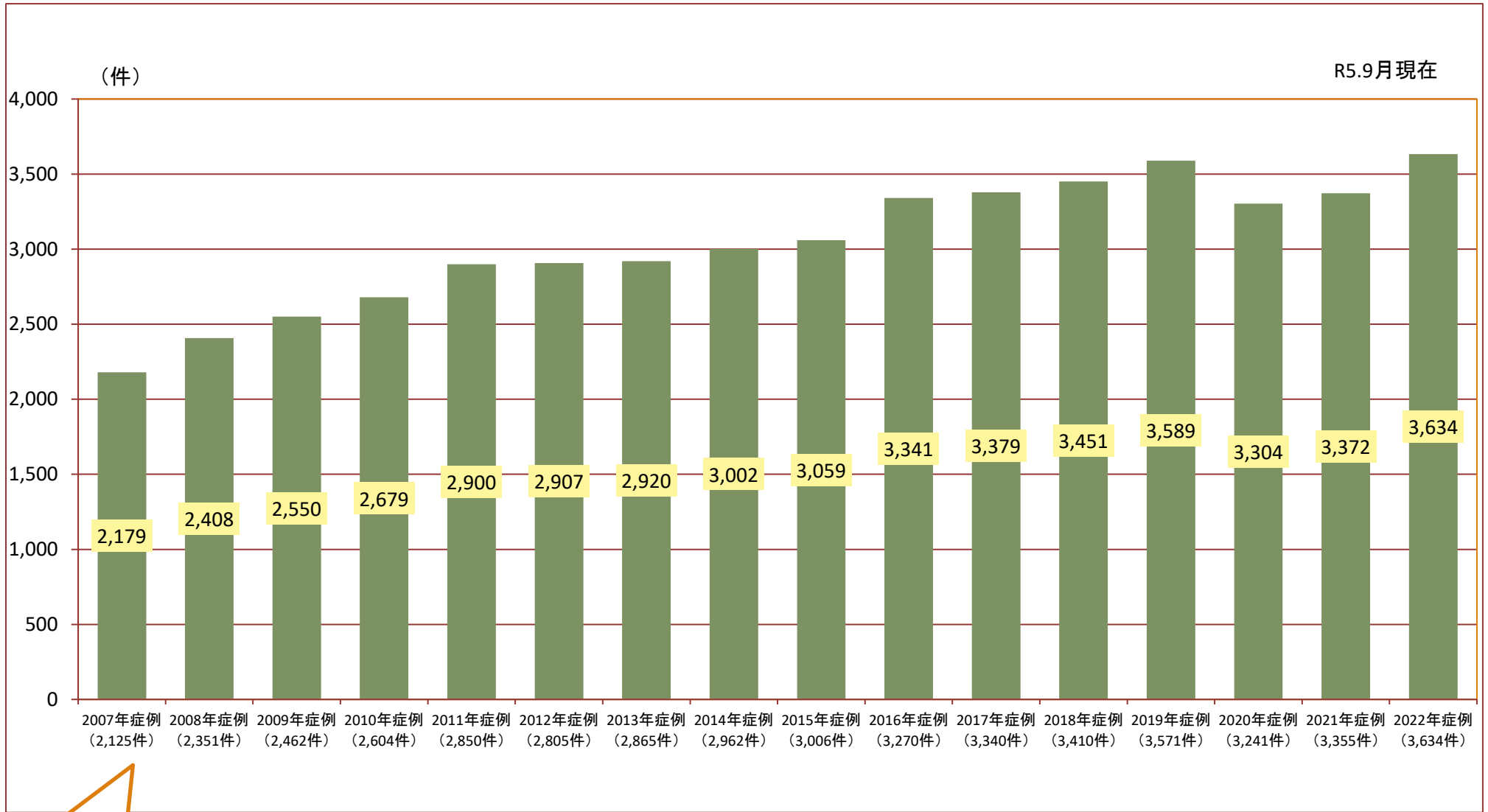


# ① 診断年別登録件数(最新版)

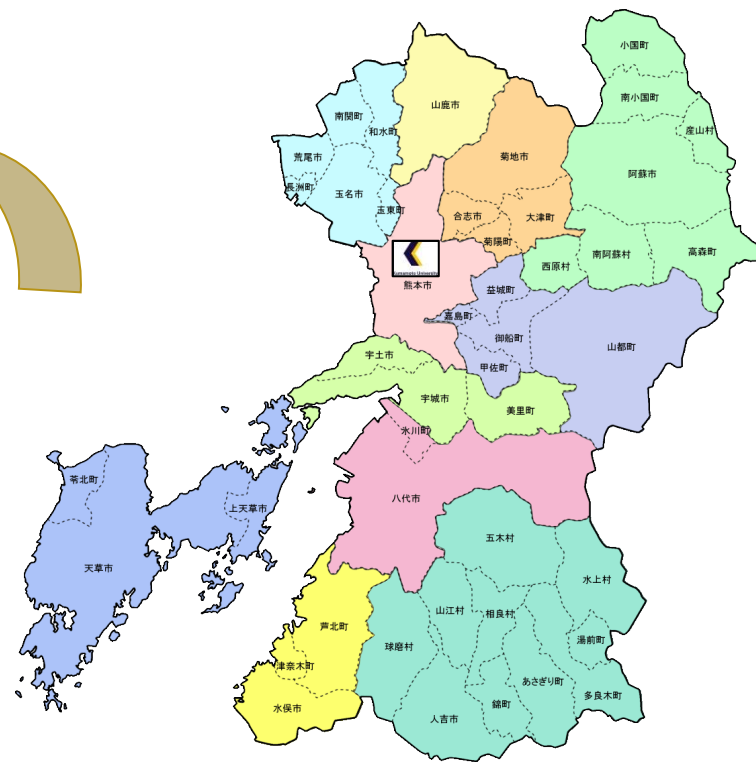
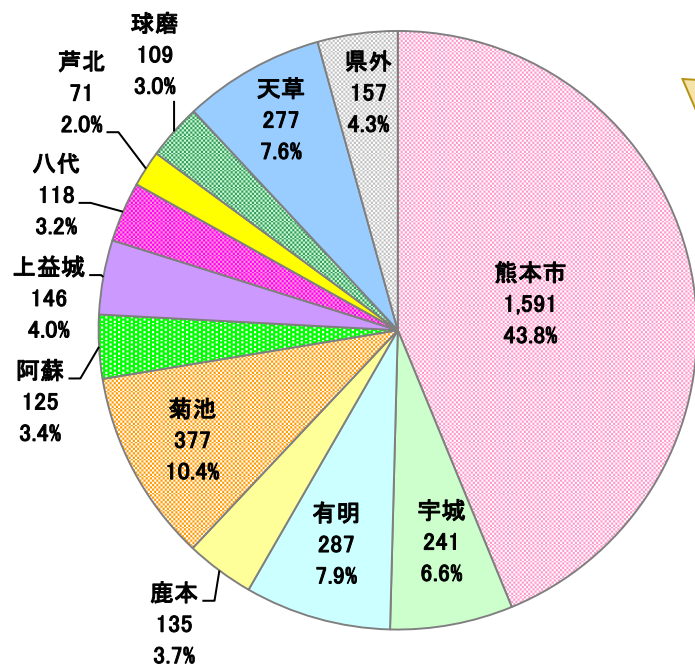


初回提出はH20年度  
( )内は提出時件数

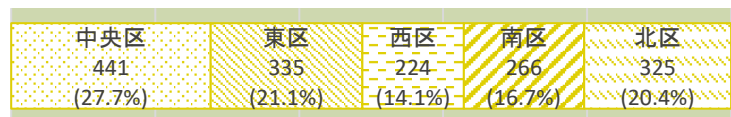
※各診断年の件数は、R5年9月現在の最新件数です。  
年次比較を行っている「⑤診断年別部位別 件数」は提出時件数で集計しているため数値が異なる場合があります。

## ② 診断時患者住所(医療圏) 件数と割合

2022年症例 (3,634件)

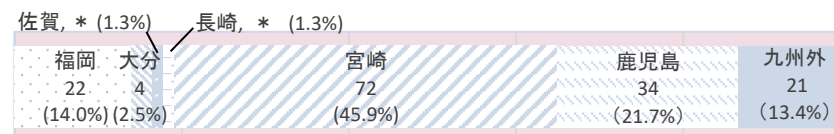


熊本市(医療圏)の内訳 (計1591件)



0% 20% 40% 60% 80% 100%

熊本県外の内訳 (計157件)

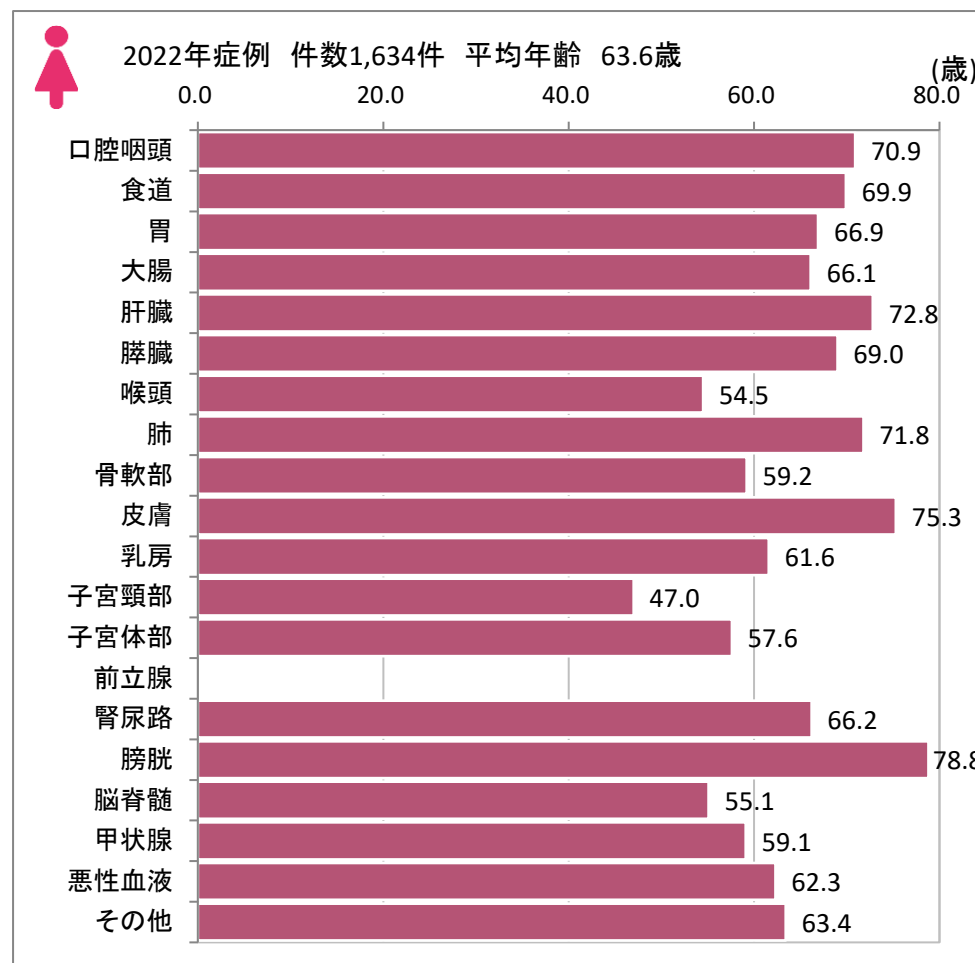
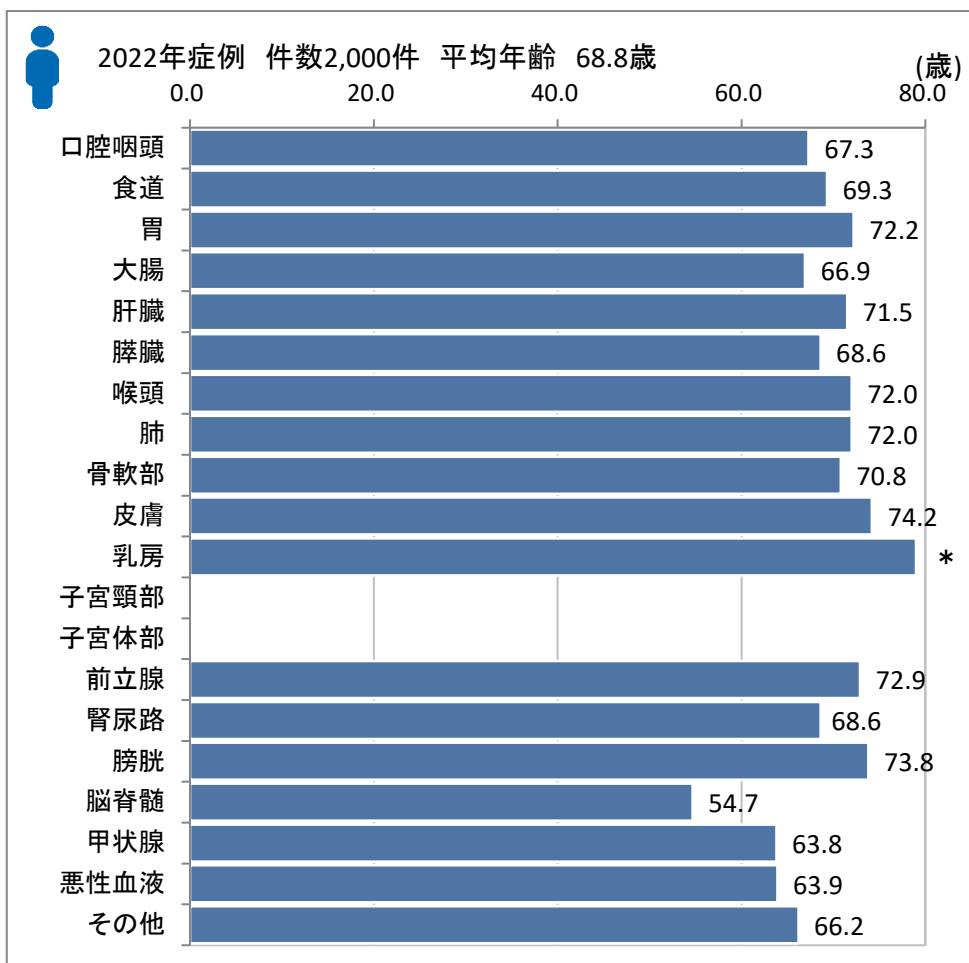


0% 20% 40% 60% 80% 100%

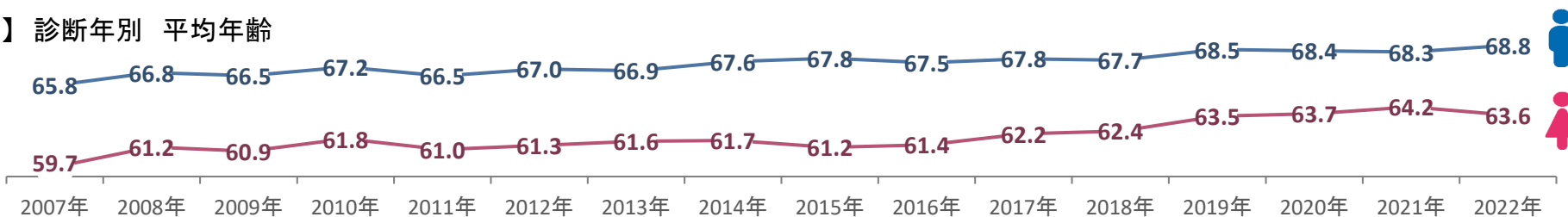
3件以下 \* 表示

### ③ 性別部位別 平均年齢

3件以下 \* 表示



#### 【参考】 診断年別 平均年齢



④ 性別年代別 主要部位別登録内訳（2022年症例）

※ 3件以下は\*表示

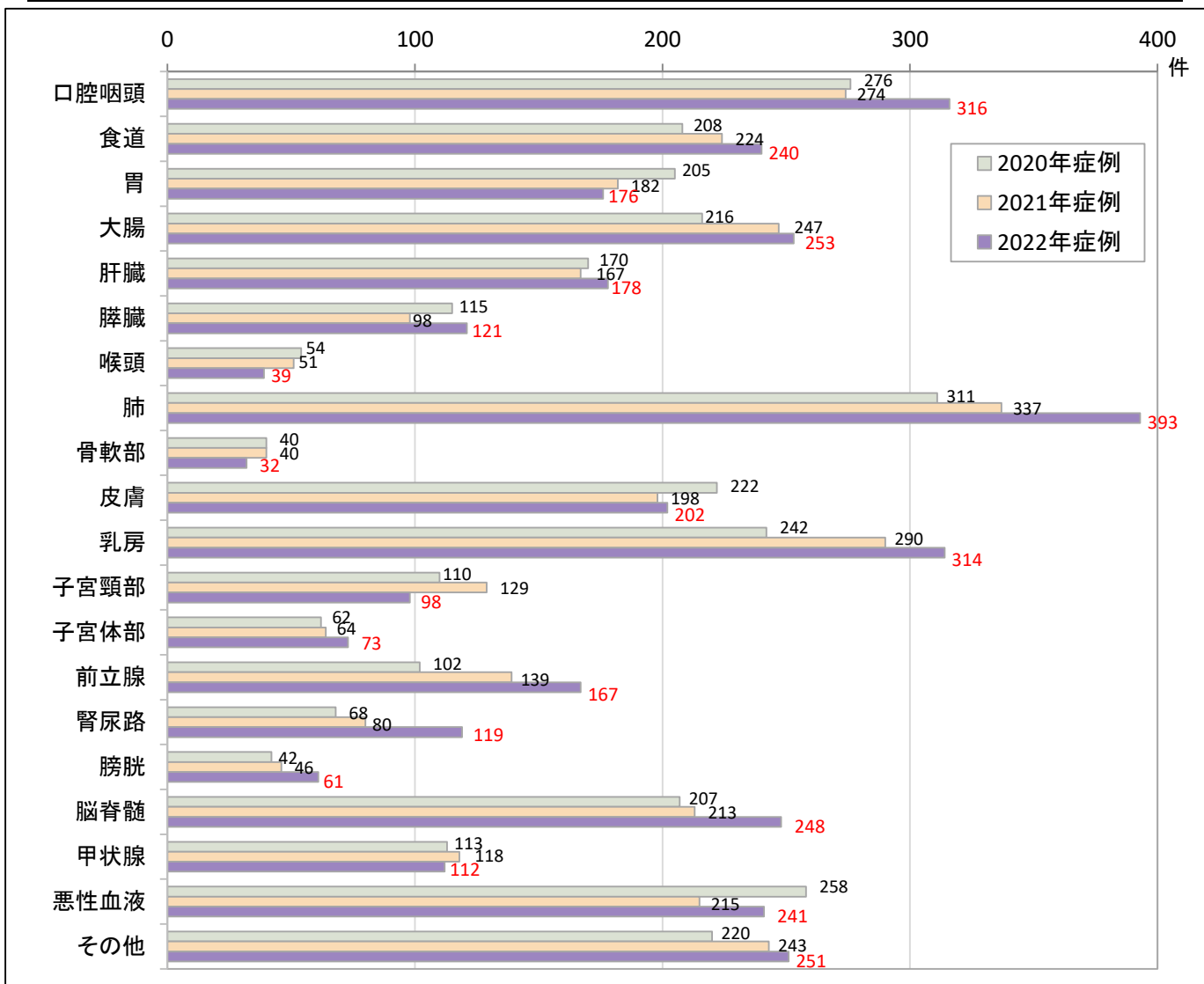
男性全体	0～14歳	15～39歳	40～49歳	50～59歳	60～69歳	70～79歳	80～89歳	90歳～							
口腔咽頭	222	口腔咽頭	6	口腔咽頭	7	口腔咽頭	36	口腔咽頭	77	口腔咽頭	65	口腔咽頭	27	口腔咽頭	4
食道	204	食道	*	食道	*	食道	26	食道	75	食道	69	食道	31	食道	*
胃	116	胃	*	胃	5	胃	10	胃	24	胃	46	胃	28	胃	*
大腸	151	大腸	8	大腸	6	大腸	19	大腸	40	大腸	59	大腸	17	大腸	*
肝臓	136	肝臓	*	肝臓	*	肝臓	13	肝臓	32	肝臓	66	肝臓	21	肝臓	*
膵臓	68	膵臓	*	膵臓	*	膵臓	8	膵臓	25	膵臓	23	膵臓	10	膵臓	*
喉頭	35	喉頭	*	喉頭	*	喉頭	*	喉頭	14	喉頭	10	喉頭	7	喉頭	*
肺	263	肺	*	肺	7	肺	14	肺	61	肺	132	肺	45	肺	*
骨軟部	19	骨軟部	*	骨軟部	*	骨軟部	*	骨軟部	5	骨軟部	7	骨軟部	*	骨軟部	*
皮膚	98	皮膚	*	皮膚	4	皮膚	4	皮膚	24	皮膚	22	皮膚	33	皮膚	9
乳房	*	乳房	*	乳房	*	乳房	*	乳房	*	乳房	*	乳房	*	乳房	*
前立腺	167	前立腺	*	前立腺	*	前立腺	9	前立腺	39	前立腺	86	前立腺	28	前立腺	4
腎尿路	78	腎尿路	*	腎尿路	5	腎尿路	12	腎尿路	19	腎尿路	33	腎尿路	8	腎尿路	*
膀胱	52	膀胱	*	膀胱	*	膀胱	4	膀胱	13	膀胱	18	膀胱	17	膀胱	*
脳脊髄	106	脳脊髄	11	脳脊髄	13	脳脊髄	12	脳脊髄	16	脳脊髄	21	脳脊髄	20	脳脊髄	13
甲状腺	36	甲状腺	*	甲状腺	4	甲状腺	4	甲状腺	9	甲状腺	13	甲状腺	*	甲状腺	*
悪性血液	132	悪性血液	5	悪性血液	7	悪性血液	11	悪性血液	15	悪性血液	32	悪性血液	43	悪性血液	16
その他	115	その他	*	その他	7	その他	5	その他	6	その他	33	その他	42	その他	19
計	2,000	計	19	計	51	計	71	計	199	計	543	計	755	計	327

女性全体	0～14歳	15～39歳	40～49歳	50～59歳	60～69歳	70～79歳	80～89歳	90歳～							
口腔咽頭	94	口腔咽頭	*	口腔咽頭	6	口腔咽頭	9	口腔咽頭	17	口腔咽頭	29	口腔咽頭	27	口腔咽頭	4
食道	36	食道	*	食道	*	食道	*	食道	10	食道	18	食道	4	食道	*
胃	60	胃	*	胃	6	胃	9	胃	10	胃	22	胃	10	胃	*
大腸	102	大腸	*	大腸	13	大腸	15	大腸	29	大腸	25	大腸	15	大腸	*
肝臓	42	肝臓	*	肝臓	*	肝臓	*	肝臓	9	肝臓	19	肝臓	9	肝臓	*
膵臓	53	膵臓	*	膵臓	*	膵臓	*	膵臓	5	膵臓	12	膵臓	19	膵臓	13
喉頭	4	喉頭	*	喉頭	*	喉頭	*	喉頭	*	喉頭	*	喉頭	*	喉頭	*
肺	130	肺	*	肺	*	肺	*	肺	14	肺	35	肺	52	肺	26
骨軟部	13	骨軟部	*	骨軟部	*	骨軟部	*	骨軟部	*	骨軟部	*	骨軟部	4	骨軟部	*
皮膚	104	皮膚	*	皮膚	6	皮膚	6	皮膚	4	皮膚	15	皮膚	29	皮膚	34
乳房	312	乳房	20	乳房	48	乳房	69	乳房	72	乳房	71	乳房	30	乳房	*
子宮頸部	98	子宮頸部	35	子宮頸部	25	子宮頸部	17	子宮頸部	15	子宮頸部	4	子宮頸部	*	子宮頸部	*
子宮体部	73	子宮体部	6	子宮体部	14	子宮体部	18	子宮体部	22	子宮体部	8	子宮体部	5	子宮体部	*
腎尿路	41	腎尿路	*	腎尿路	*	腎尿路	*	腎尿路	7	腎尿路	14	腎尿路	12	腎尿路	*
膀胱	9	膀胱	*	膀胱	*	膀胱	*	膀胱	*	膀胱	*	膀胱	5	膀胱	*
脳脊髄	142	脳脊髄	8	脳脊髄	22	脳脊髄	23	脳脊髄	20	脳脊髄	32	脳脊髄	25	脳脊髄	11
甲状腺	76	甲状腺	12	甲状腺	8	甲状腺	8	甲状腺	15	甲状腺	15	甲状腺	21	甲状腺	5
悪性血液	109	悪性血液	5	悪性血液	10	悪性血液	9	悪性血液	19	悪性血液	16	悪性血液	26	悪性血液	21
その他	136	その他	4	その他	14	その他	11	その他	17	その他	24	その他	41	その他	20
計	1,634	計	18	計	134	計	178	計	245	計	352	計	428	計	243

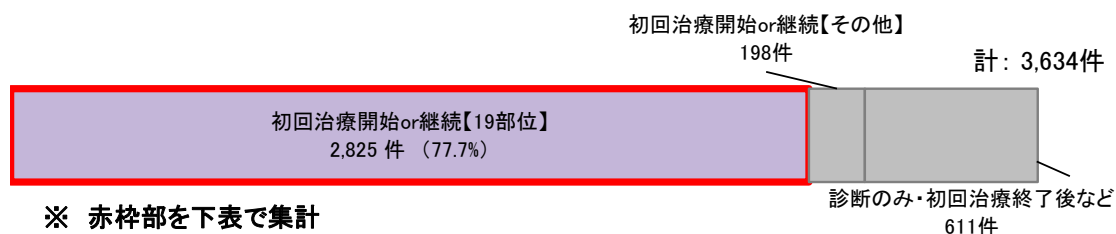
総数（件数順）	
肺	393
口腔咽頭	316
乳房	314
大腸	253
その他	251
脳脊髄	248
悪性血液	241
食道	240
皮膚	202
肝臓	178
胃	176
前立腺	167
膵臓	121
腎尿路	119
甲状腺	112
子宮頸部	98
子宮体部	73
膀胱	61
喉頭	39
骨軟部	32
計	3,634

⑤ 診断年別部位別 件数 (国立がん研究センター提出時)

部位	2020年症例	2021年症例	2022年症例	備考
口腔咽頭	276	274	316	扁平上皮癌、ゆう状癌、上皮内癌など
食道	208	224	240	扁平上皮癌、管状腺癌など
胃	205	182	176	管状腺癌、腺癌、印環細胞癌、GISTなど
大腸	216	247	253	(結腸、直腸)管状腺癌、腺癌、上皮内癌など
肝臓	170	167	178	肝細胞癌、肝内胆管癌など
膵臓	115	98	121	腺癌、管状腺癌、NETなど
喉頭	54	51	39	扁平上皮癌など
肺	311	337	393	腺癌、乳頭状腺癌、扁平上皮癌、腺房腺癌など
骨軟部	40	40	32	高分化型脂肪肉腫、軟骨肉腫など
皮膚	222	198	202	基底細胞癌、有棘細胞癌、悪性黒色腫など
乳房	242	290	314	浸潤性乳管癌、非浸潤性乳管癌、浸潤性小葉癌など
子宮頸部	110	129	98	CIN3、CIS、扁平上皮癌非角化型など
子宮体部	62	64	73	類内膜腺癌、癌肉腫など
前立腺	102	139	167	腺癌など
腎尿路	68	80	119	淡明細胞型腎細胞癌、尿路上皮癌など
膀胱	42	46	61	非浸潤性乳頭状尿路上皮癌、尿路上皮癌など
脳脊髄	207	213	248	膠芽腫、髄膜腫、下垂体腺腫など
甲状腺	113	118	112	甲状腺乳頭癌など
悪性血液	258	215	241	悪性リンパ腫、白血病、多発性骨髄腫など
その他	220	243	251	
計	3,241	3,355	3,634	



## ⑥ 部位別初回治療別 件数 (2022年症例)



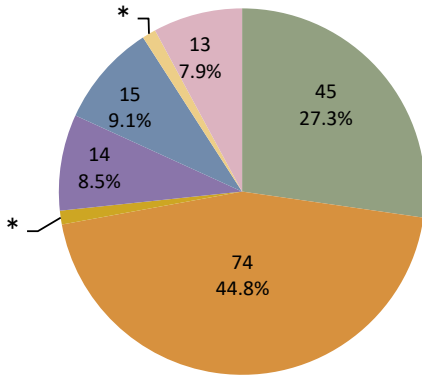
※ 赤枠部を下表で集計

局在	手術のみ (外科/鏡視下)	内視鏡のみ	手術+内視鏡	放射線のみ	薬物療法のみ (化学/内分泌)	手/内+薬物	手/内+放射線	手/内+薬物+放射線	薬物+放射線	その他(治療無含)	計
口腔咽頭	80	38		21	10	36	8	26	48	20	287
食道	22	65	6	4	19	39		11	48	9	223
胃	45	74	*		14	15			*	13	165
大腸	83	64	12		7	32			*	4	203
肝臓	75				45	6	*		5	19	151
膵臓	19			*	34	28	*	*	4	7	96
喉頭	*	7		11	*	*	*	*	8		33
肺	147			20	41	36	*	6	32	15	298
骨軟部	14			*	*	4	*	*	*	*	26
皮膚	164			*	*	5	*	*	*	10	188
乳房	93				35	127	*	*	*	7	266
子宮頸部	23			*	*	14	*	9	8	23	82
子宮体部	30			*	11	20					62
前立腺	33			*	40	11			24	4	114
腎尿路	71	*			10	9		*		16	109
膀胱	*	6	*			33	*	4		5	51
脳脊髄	80			*	*	4	*	45	*	54	189
甲状腺	74			4			8	4	*	9	102
悪性血液	4			9	98	12		*	14	42	180
その他	部位が混在しているので集計なし										
計	1,059	255	21	81	372	432	26	116	205	258	2,825

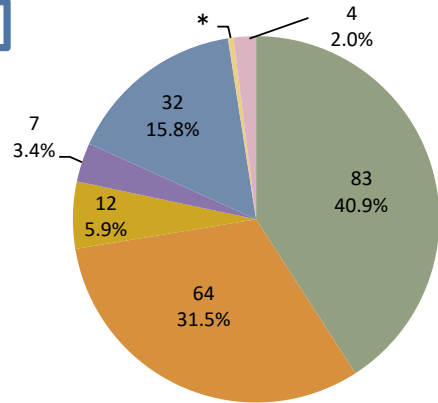
- ※ 初回治療として当院で施行された治療のみ集計
- ※ 手術とは外科的と鏡視下治療の計
- ※ 薬物とは化学療法、内分泌療法の計
- ※ 大腸とは結腸、直腸の計
- ※ 3件以下は\*表示(次ページグラフはラベル非表示)
- ※ グラフは5大部位+αのみ表示



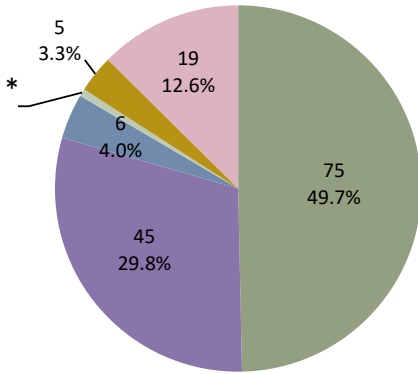
**胃**



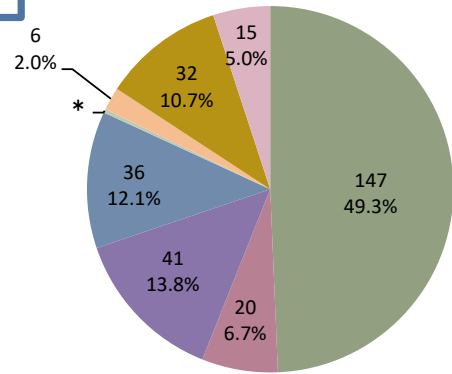
**大腸**



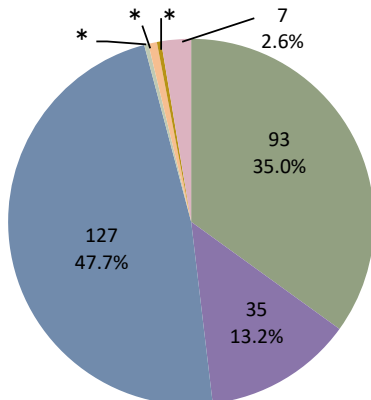
**肝臓**



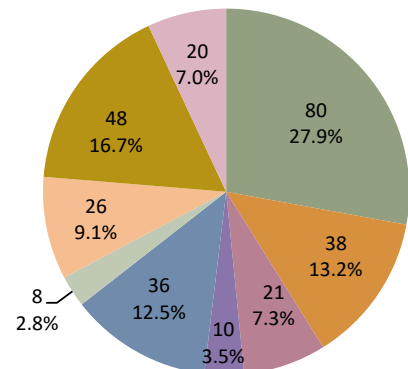
**肺**



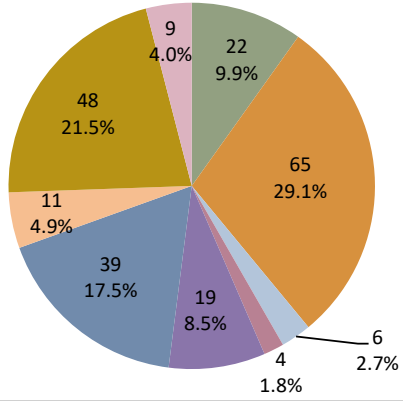
**乳房**



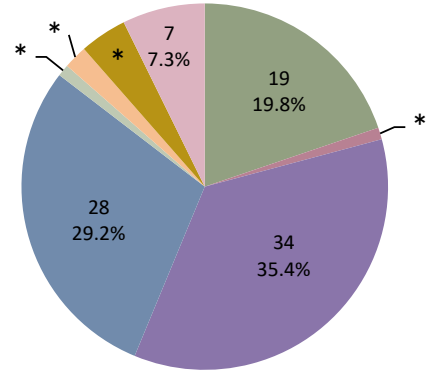
**口腔咽頭**



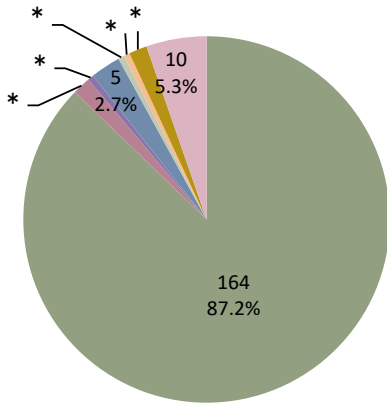
食道



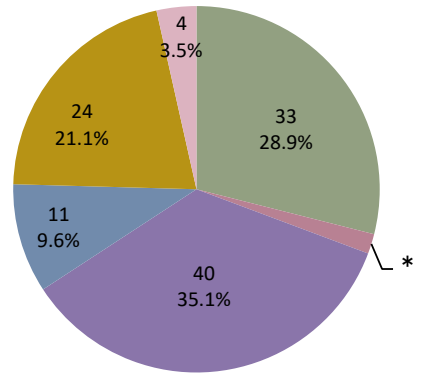
脾臟



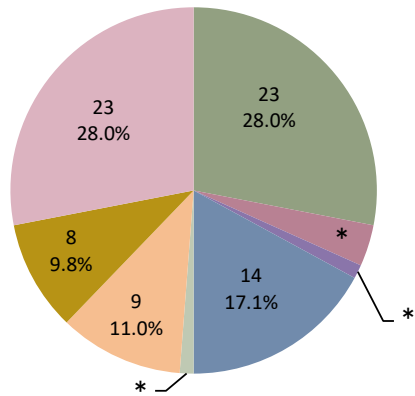
皮膚



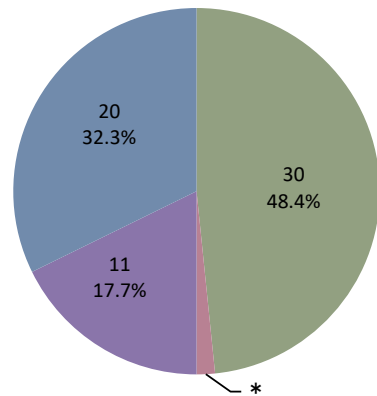
前列腺



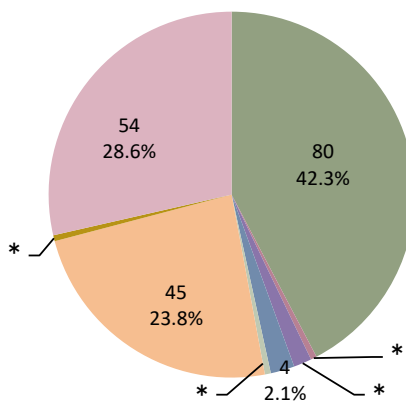
子宮頸部



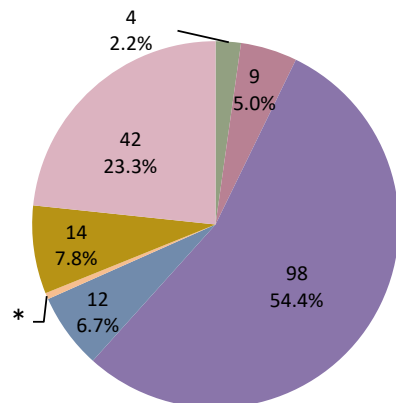
子宮體部



腦脊髓

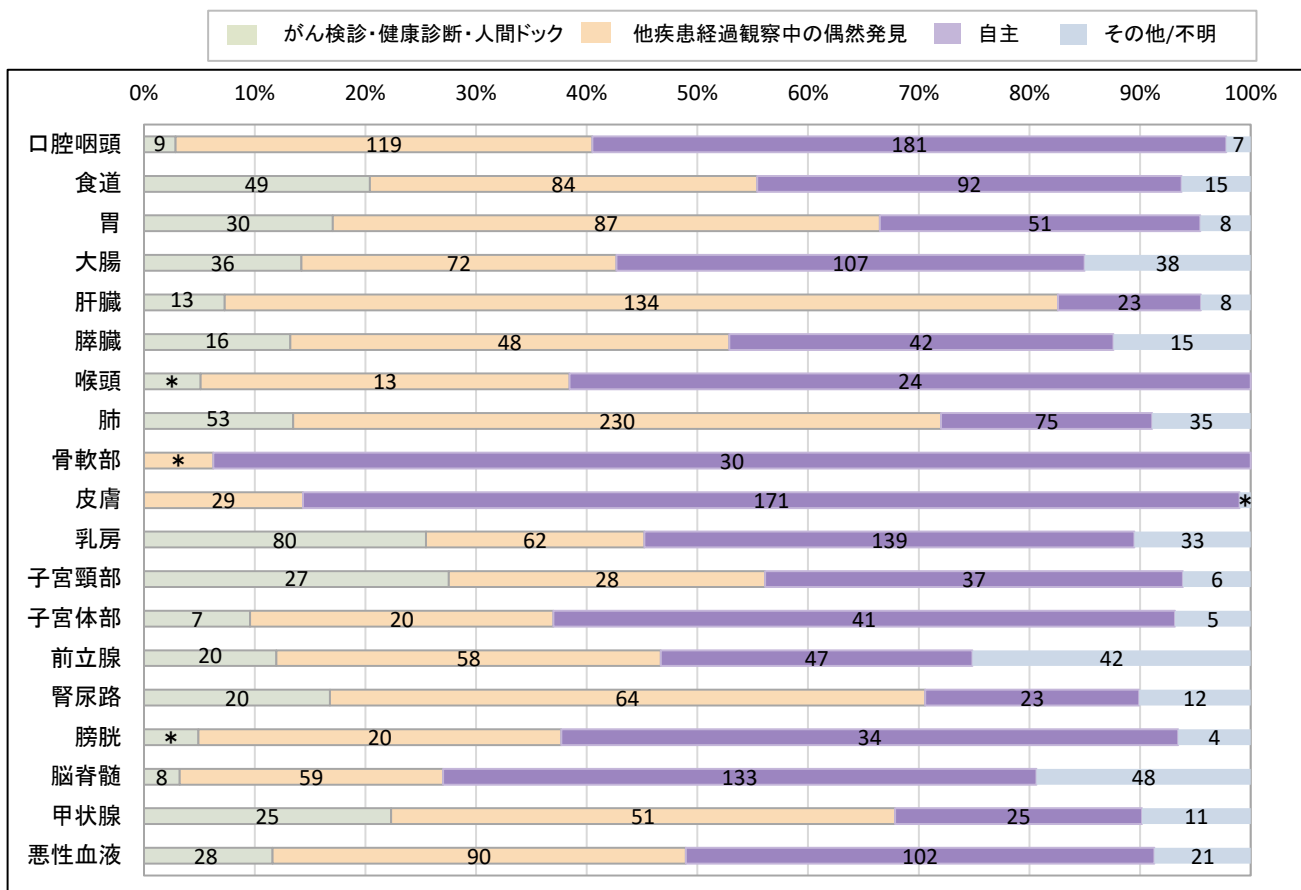


惡性血液



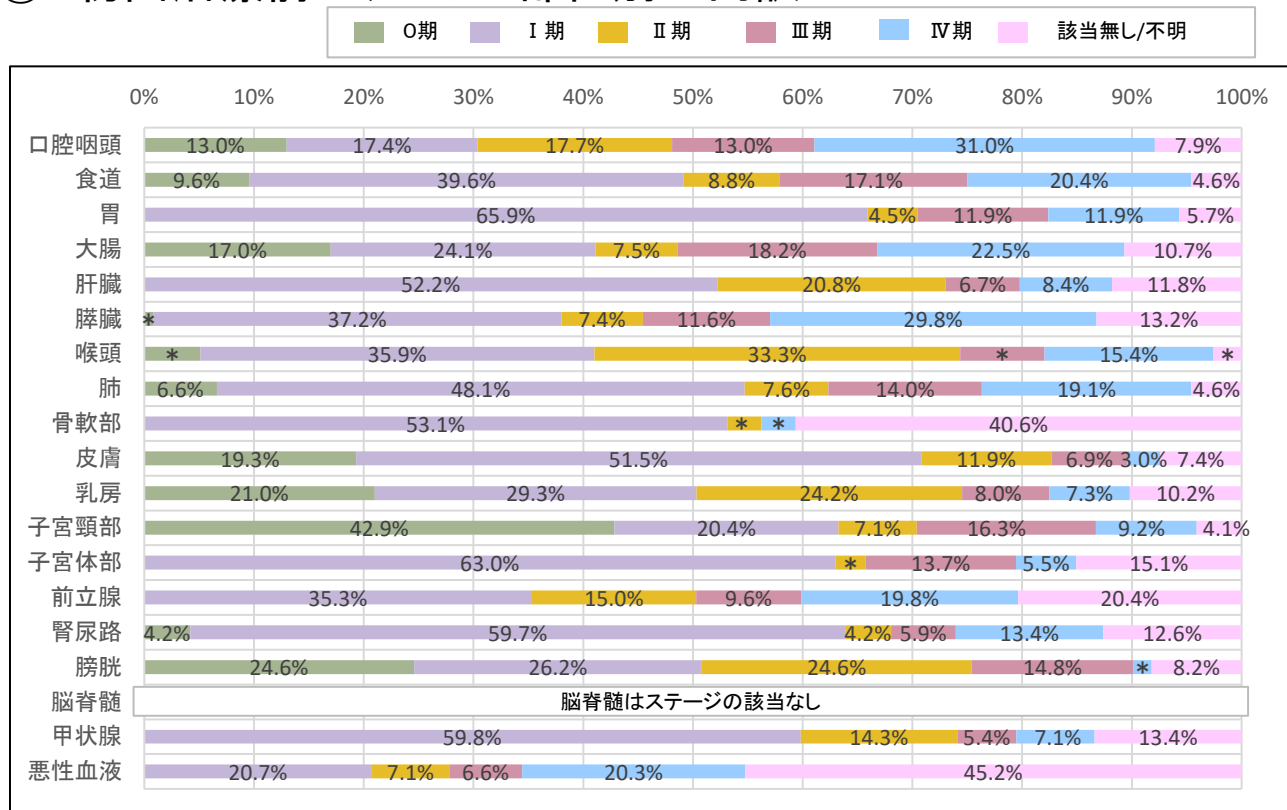


## ⑦ 発見経緯 部位別の内訳



※ 「自主」とは何かしらの症状があり自ら医療機関を受診したものを集計  
 ※ 部位区分が「その他」のものは除く  
 ※ 3件以下は\*表示

## ⑧ 初回治療前ステージ 部位別の内訳



※ 初回治療を施行される前のステージのみ集計  
 ※ 「該当無し/不明」はステージの定義がないもの、ステージが不明のものを集計  
 ※ 部位区分が「その他」のものは除く  
 ※ 3件以下は\*表示