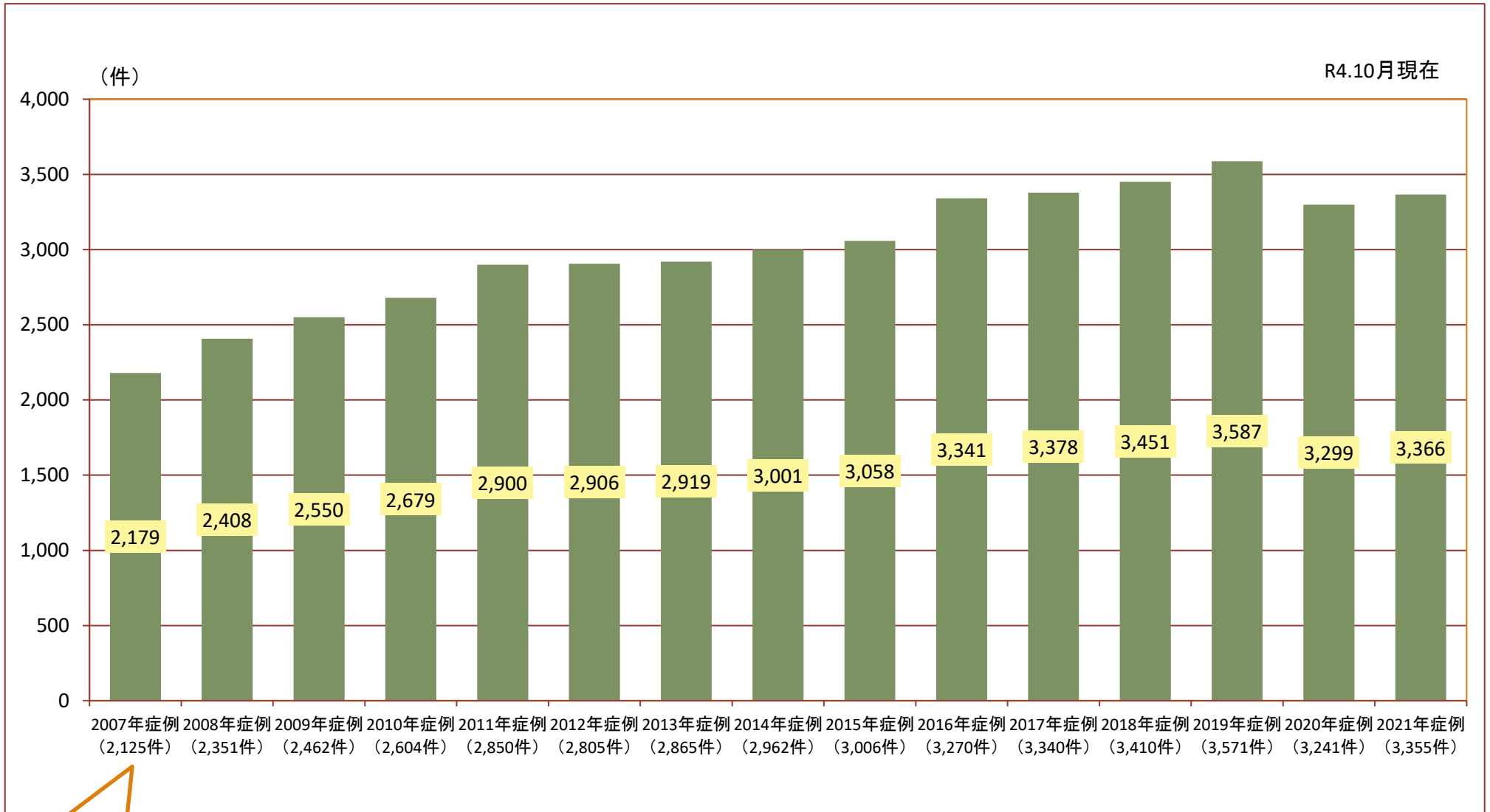


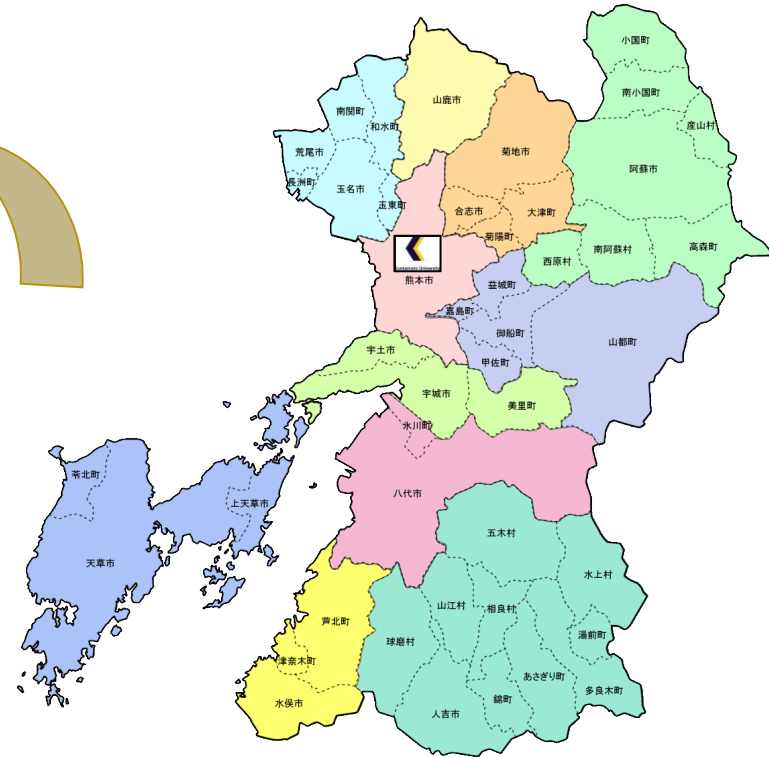
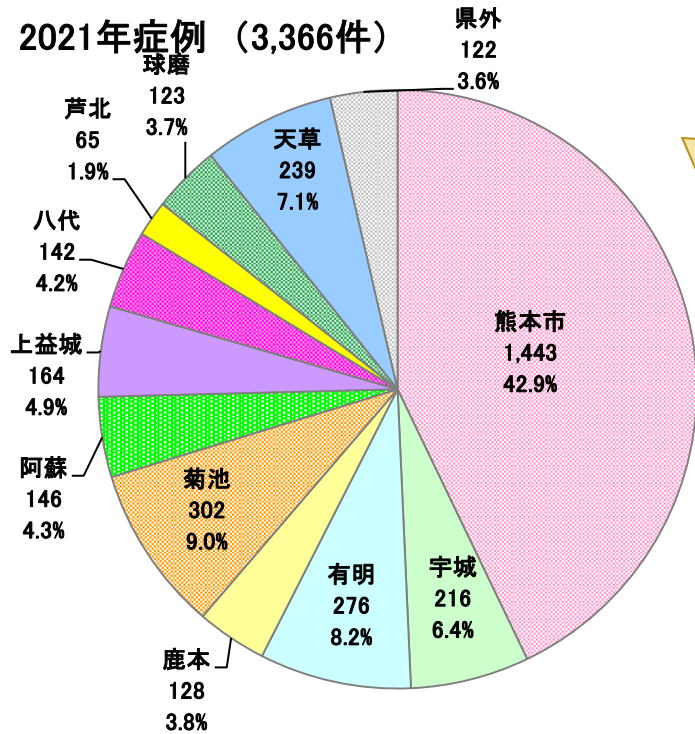
# ① 診断年別登録件数(最新版)



初回提出はH20年度  
( )内は提出時件数

※各診断年の件数は、R4年10月現在の最新件数です。  
年次比較を行っている「⑤診断年別部位別 件数」は提出時件数で集計しているため数値が異なる場合があります。

## ② 診断時患者住所(医療圏) 件数と割合

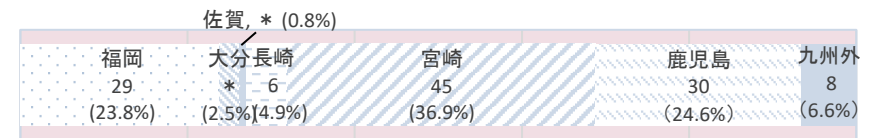


熊本市(医療圏)の内訳 (計1443件)



0% 20% 40% 60% 80% 100%

熊本県外の内訳 (計122件)

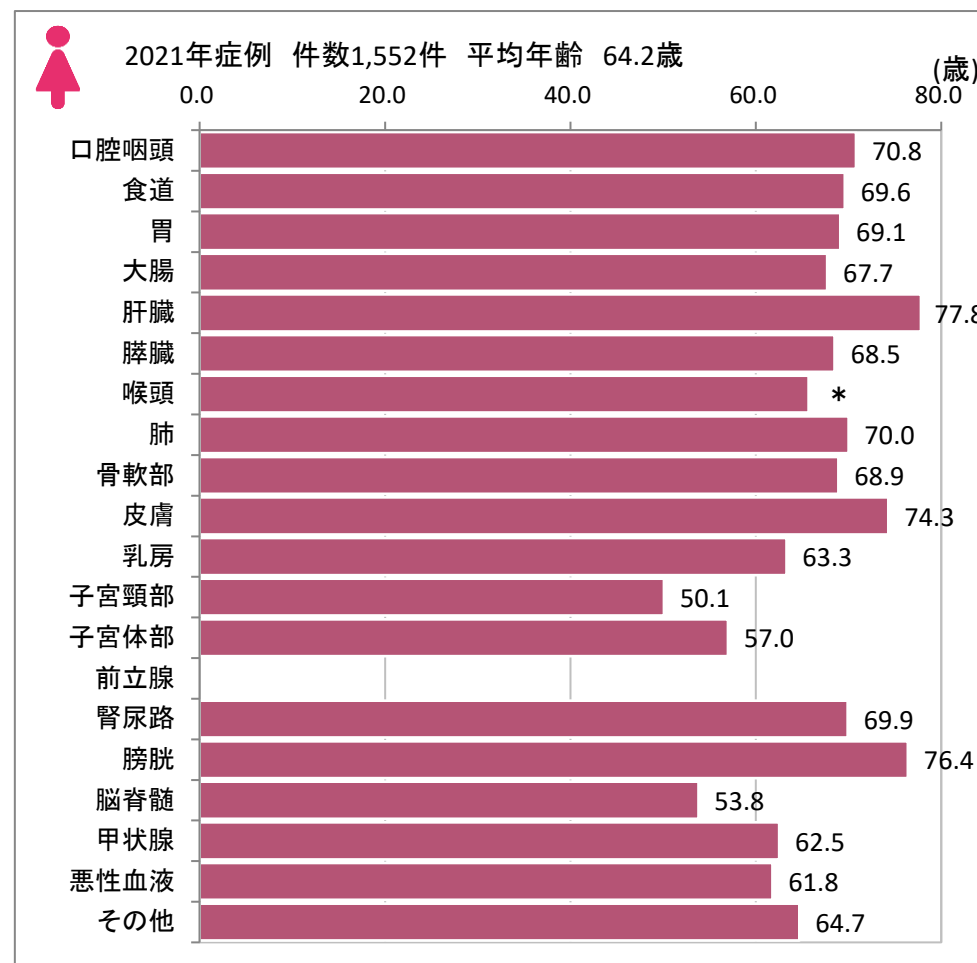
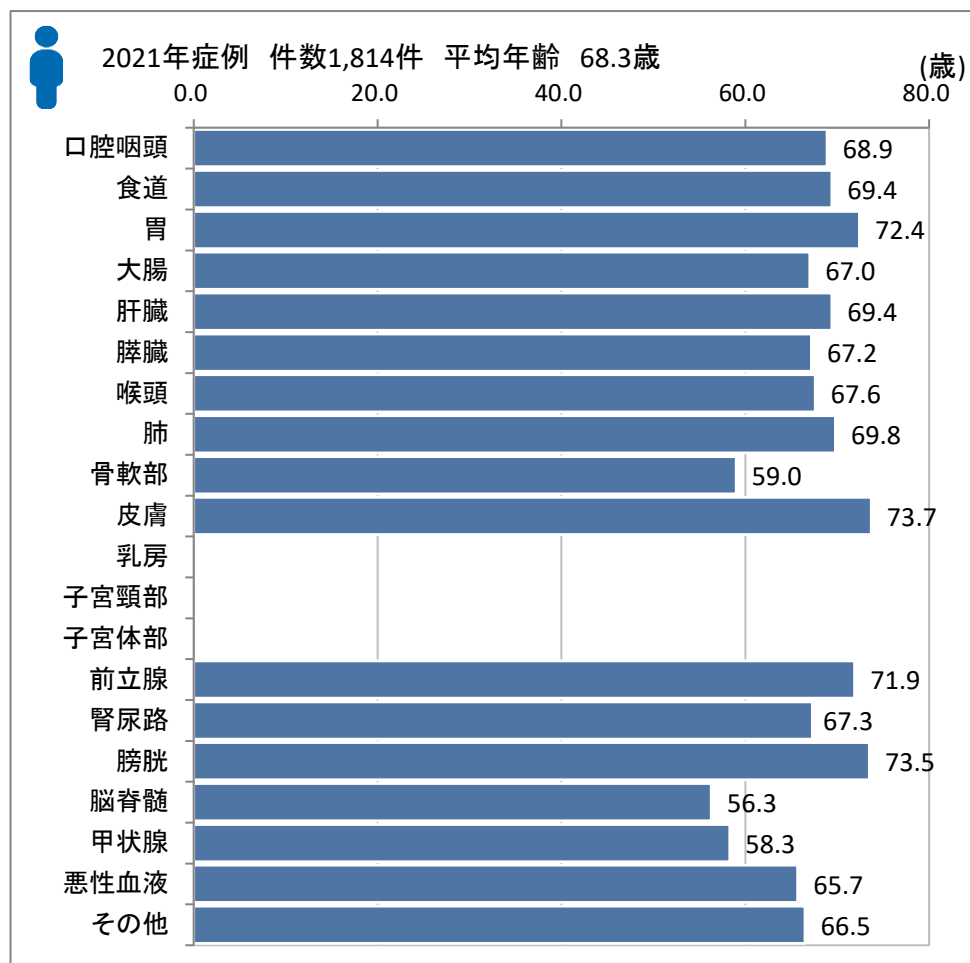


0% 20% 40% 60% 80% 100%

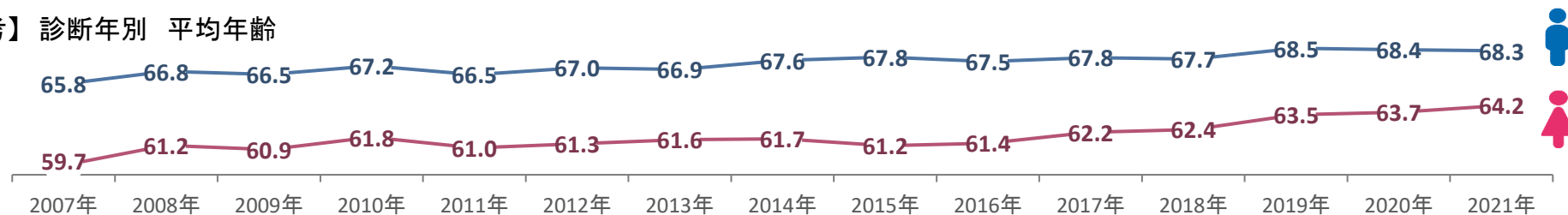
3件以下 \* 表示

### ③ 性別部位別 平均年齢

3件以下 \* 表示



#### 【参考】 診断年別 平均年齢



④ 性別年代別 主要部位別登録内訳 (2021年症例)

※ 3件以下は\*表示

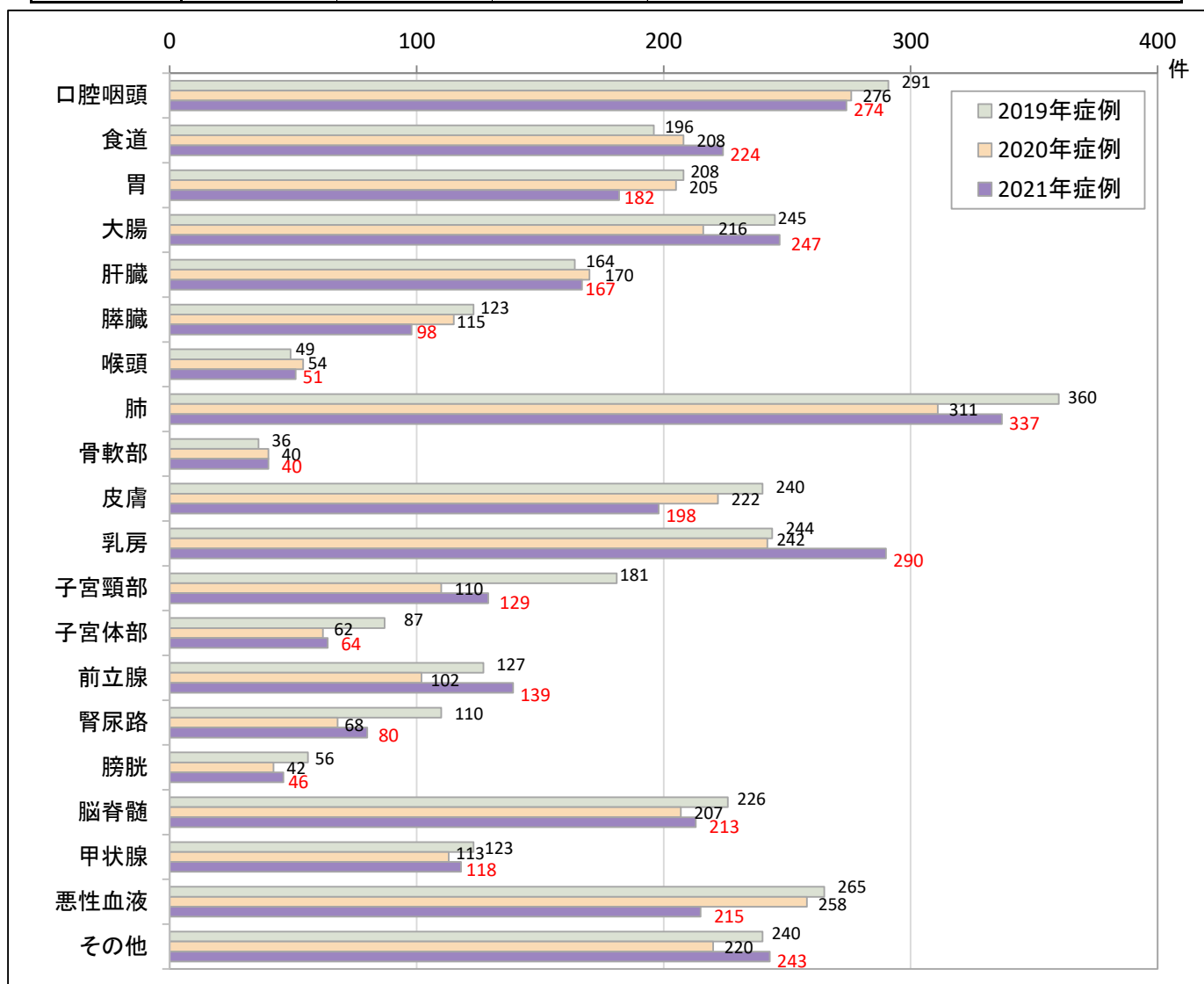
男性全体	0~14歳	15~39歳	40~49歳	50~59歳	60~69歳	70~79歳	80~89歳	90歳~									
口腔咽頭	187	口腔咽頭	口腔咽頭 *	口腔咽頭	8	口腔咽頭	27	口腔咽頭	56	口腔咽頭	67	口腔咽頭	26	口腔咽頭	*		
食道	183	食道	食道	食道	6	食道	17	食道	70	食道	77	食道	21	食道	*		
胃	136	胃	胃 *	胃	*	胃	4	胃	30	胃	62	胃	25	胃	*		
大腸	127	大腸	大腸	大腸	5	大腸	6	大腸	19	大腸	31	大腸	52	大腸	14	大腸	*
肝臓	125	肝臓	肝臓 *	肝臓	5	肝臓	13	肝臓	36	肝臓	52	肝臓	16	肝臓	16	肝臓	*
膵臓	50	膵臓	膵臓 *	膵臓	*	膵臓	9	膵臓	17	膵臓	16	膵臓	5	膵臓	5	膵臓	*
喉頭	48	喉頭	喉頭	喉頭	*	喉頭	*	喉頭	7	喉頭	17	喉頭	20	喉頭	*	喉頭	*
肺	210	肺	肺 *	肺	7	肺	22	肺	59	肺	84	肺	36	肺	36	肺	*
骨軟部	24	骨軟部	骨軟部 *	骨軟部	4	骨軟部	4	骨軟部	*	骨軟部	4	骨軟部	5	骨軟部	5	骨軟部	*
皮膚	123	皮膚	皮膚	皮膚	10	皮膚	11	皮膚	15	皮膚	37	皮膚	43	皮膚	43	皮膚	7
乳房		乳房	乳房	乳房		乳房		乳房		乳房		乳房		乳房		乳房	
前立腺	139	前立腺	前立腺	前立腺	*	前立腺	*	前立腺	6	前立腺	46	前立腺	62	前立腺	23	前立腺	*
腎尿路	52	腎尿路	腎尿路 *	腎尿路	*	腎尿路	*	腎尿路	10	腎尿路	15	腎尿路	16	腎尿路	8	腎尿路	*
膀胱	35	膀胱	膀胱	膀胱	*	膀胱	*	膀胱	*	膀胱	5	膀胱	16	膀胱	10	膀胱	*
脳脊髄	93	脳脊髄	脳脊髄	脳脊髄	5	脳脊髄	15	脳脊髄	15	脳脊髄	21	脳脊髄	17	脳脊髄	10	脳脊髄	*
甲状腺	38	甲状腺	甲状腺	甲状腺	4	甲状腺	4	甲状腺	4	甲状腺	14	甲状腺	8	甲状腺	*	甲状腺	*
悪性血液	129	悪性血液	悪性血液 *	悪性血液	*	悪性血液	12	悪性血液	14	悪性血液	25	悪性血液	50	悪性血液	20	悪性血液	*
その他	115	その他	その他 *	その他	5	その他	9	その他	13	その他	21	その他	44	その他	19	その他	*
計	1,814	計	15	計	39	計	93	計	195	計	482	計	685	計	285	計	20

女性全体	0~14歳	15~39歳	40~49歳	50~59歳	60~69歳	70~79歳	80~89歳	90歳~									
口腔咽頭	87	口腔咽頭	口腔咽頭 *	口腔咽頭	8	口腔咽頭	9	口腔咽頭	16	口腔咽頭	17	口腔咽頭	28	口腔咽頭	28	口腔咽頭	6
食道	33	食道	食道	食道	*	食道	7	食道	7	食道	9	食道	8	食道	5	食道	*
胃	56	胃	胃 *	胃	*	胃	6	胃	5	胃	13	胃	19	胃	10	胃	*
大腸	120	大腸	大腸 *	大腸	*	大腸	6	大腸	19	大腸	31	大腸	44	大腸	17	大腸	*
肝臓	42	肝臓	肝臓	肝臓	*	肝臓	*	肝臓	*	肝臓	*	肝臓	22	肝臓	15	肝臓	*
膵臓	48	膵臓	膵臓 *	膵臓	*	膵臓	*	膵臓	5	膵臓	15	膵臓	14	膵臓	9	膵臓	*
喉頭	*	喉頭	喉頭	喉頭	*	喉頭	*	喉頭	*	喉頭	*	喉頭	*	喉頭	*	喉頭	*
肺	127	肺	肺 *	肺	7	肺	10	肺	10	肺	32	肺	52	肺	24	肺	*
骨軟部	16	骨軟部	骨軟部 *	骨軟部	*	骨軟部	*	骨軟部	*	骨軟部	*	骨軟部	*	骨軟部	5	骨軟部	*
皮膚	75	皮膚	皮膚	皮膚	7	皮膚	*	皮膚	*	皮膚	12	皮膚	14	皮膚	29	皮膚	10
乳房	291	乳房	乳房	乳房	11	乳房	46	乳房	53	乳房	79	乳房	63	乳房	35	乳房	4
子宮頸部	132	子宮頸部	子宮頸部	子宮頸部	42	子宮頸部	33	子宮頸部	19	子宮頸部	16	子宮頸部	17	子宮頸部	4	子宮頸部	*
子宮体部	65	子宮体部	子宮体部	子宮体部	7	子宮体部	15	子宮体部	19	子宮体部	8	子宮体部	13	子宮体部	*	子宮体部	*
腎尿路	28	腎尿路	腎尿路	腎尿路	*	腎尿路	*	腎尿路	4	腎尿路	6	腎尿路	12	腎尿路	5	腎尿路	*
膀胱	11	膀胱	膀胱	膀胱		膀胱		膀胱		膀胱		膀胱	8	膀胱	*	膀胱	*
脳脊髄	121	脳脊髄	脳脊髄	脳脊髄	5	脳脊髄	28	脳脊髄	16	脳脊髄	15	脳脊髄	23	脳脊髄	24	脳脊髄	10
甲状腺	82	甲状腺	甲状腺	甲状腺	7	甲状腺	13	甲状腺	9	甲状腺	16	甲状腺	16	甲状腺	28	甲状腺	7
悪性血液	87	悪性血液	悪性血液 *	悪性血液	7	悪性血液	*	悪性血液	8	悪性血液	8	悪性血液	21	悪性血液	26	悪性血液	13
その他	128	その他	その他 *	その他	6	その他	7	その他	22	その他	34	その他	34	その他	21	その他	*
計	1,552	計	17	計	125	計	165	計	209	計	337	計	418	計	243	計	38

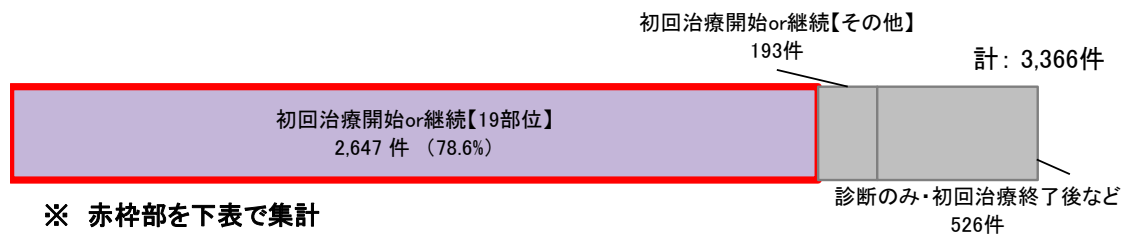
総数 (件数順)	
肺	337
乳房	291
口腔咽頭	274
大腸	247
その他	243
食道	225
悪性血液	216
脳脊髄	214
皮膚	198
胃	183
肝臓	167
前立腺	139
子宮頸部	132
甲状腺	120
膵臓	98
腎尿路	80
子宮体部	65
喉頭	51
膀胱	46
骨軟部	40
計	3,366

⑤ 診断年別部位別 件数 (国立がん研究センター提出時)

部位	2019年症例	2020年症例	2021年症例	備考
口腔咽頭	291	276	274	扁平上皮癌、ゆう状癌、上皮内癌など
食道	196	208	224	扁平上皮癌、管状腺癌など
胃	208	205	182	管状腺癌、腺癌、印環細胞癌、GISTなど
大腸	245	216	247	(結腸、直腸)管状腺癌、腺癌、上皮内癌など
肝臓	164	170	167	肝細胞癌、肝内胆管癌など
膵臓	123	115	98	腺癌、管状腺癌、NETなど
喉頭	49	54	51	扁平上皮癌など
肺	360	311	337	腺癌、乳頭状腺癌、扁平上皮癌、腺房腺癌など
骨軟部	36	40	40	高分化型脂肪肉腫、軟骨肉腫など
皮膚	240	222	198	基底細胞癌、有棘細胞癌、悪性黒色腫など
乳房	244	242	290	浸潤性乳管癌、非浸潤性乳管癌、浸潤性小葉癌など
子宮頸部	181	110	129	CIN3、CIS、扁平上皮癌非角化型など
子宮体部	87	62	64	類内膜腺癌、癌肉腫など
前立腺	127	102	139	腺癌など
腎尿路	110	68	80	淡明細胞型腎細胞癌、尿路上皮癌など
膀胱	56	42	46	非浸潤性乳頭状尿路上皮癌、尿路上皮癌など
脳脊髄	226	207	213	膠芽腫、髄膜腫、下垂体腺腫など
甲状腺	123	113	118	甲状腺乳頭癌など
悪性血液	265	258	215	悪性リンパ腫、白血病、多発性骨髄腫など
その他	240	220	243	
計	3,571	3,241	3,355	



## ⑥ 部位別初回治療別 件数 (2021年症例)



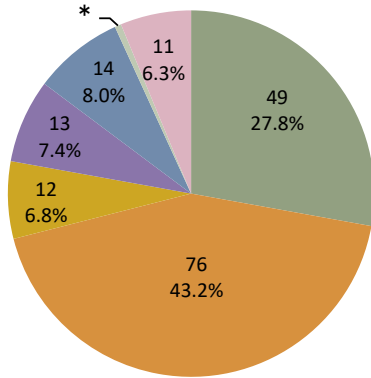
※ 赤枠部を下表で集計

局在	(外科/鏡視下) 手術のみ	内視鏡のみ	手術+内視鏡	放射線のみ	(化学/内分泌) 薬物療法のみ	手/内+薬物	手/内+放射線	手/内+薬物+放射線	薬物+放射線	その他(治療無含)	計
口腔咽頭	75	24		28	9	10	14	23	44	19	246
食道	30	57	*	*	14	33		16	42	12	207
胃	49	76	12		13	14	*			11	176
大腸	70	49	6		7	54		*	*	*	191
肝臓	56			*	45	13			*	18	135
膵臓	14				37	27				4	82
喉頭	*	7		5		*	*	*	21	*	41
肺	152			13	34	43	*	5	19	8	276
骨軟部	16			4	5	6	*	*	*	*	37
皮膚	168			*	*	9	*			5	187
乳房	98			*	20	123	*		*	*	246
子宮頸部	42			5	*	6		15	20	32	121
子宮体部	22			*	4	26		*		*	56
前立腺	41				28	14		*	14	4	104
腎尿路	46			*	4	7		*		8	67
膀胱		*				29		*		*	35
脳脊髄	68			*	11	4	4	41	*	37	169
甲状腺	72			4		*	17	*		7	103
悪性血液	6			7	97	12		*	13	31	168
その他	部位が混在しているので集計なし										
計	1,027	216	20	76	331	432	43	117	179	206	2,647

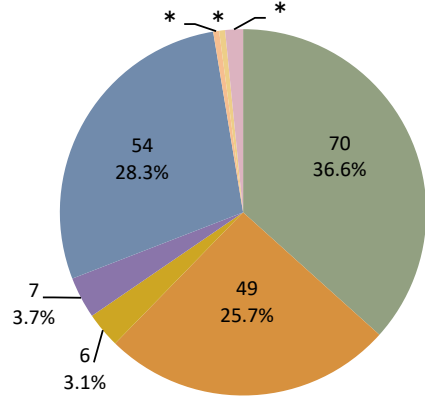
- ※ 初回治療として当院で施行された治療のみ集計
- ※ 手術とは外科的と鏡視下治療の計
- ※ 薬物とは化学療法、内分泌療法の計
- ※ 大腸とは結腸、直腸の計
- ※ 3件以下は\*表示(次ページグラフはラベル非表示)
- ※ グラフは5大部位+αのみ表示



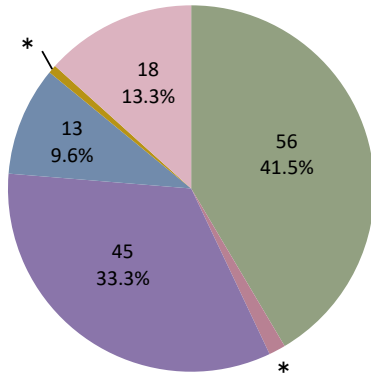
**胃**



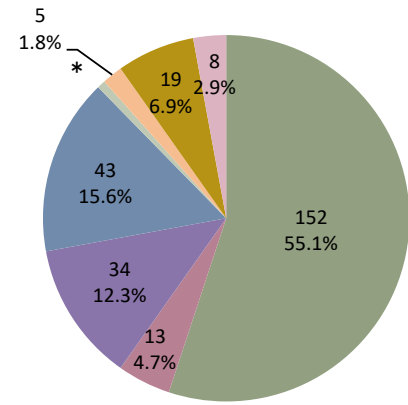
**大腸**



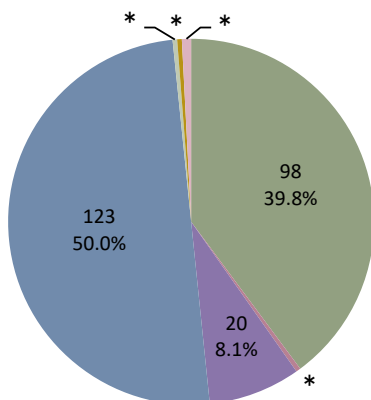
**肝臓**



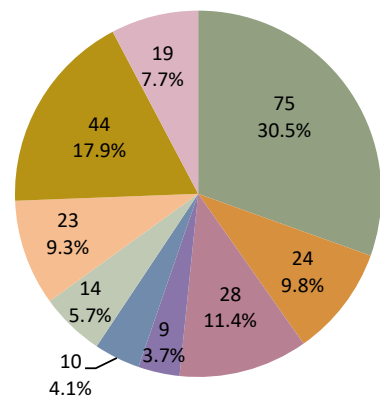
**肺**



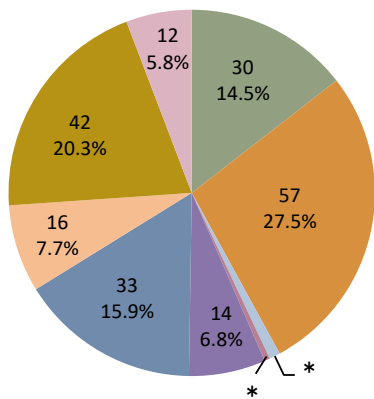
**乳房**



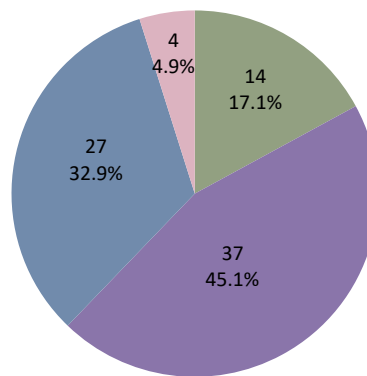
**口腔咽頭**



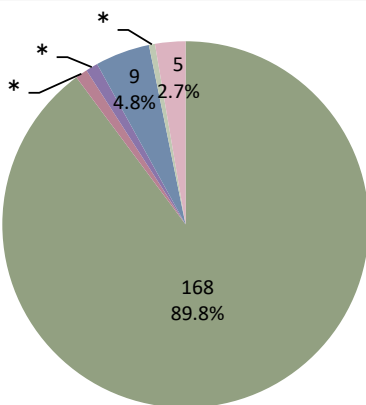
食道



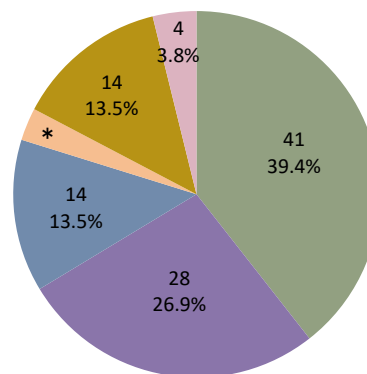
脾臟



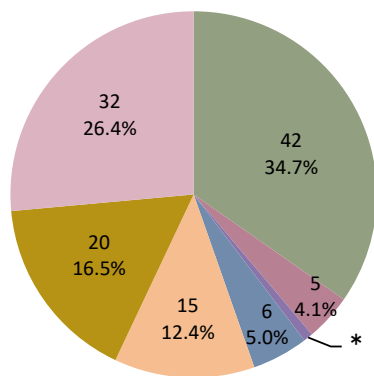
皮膚



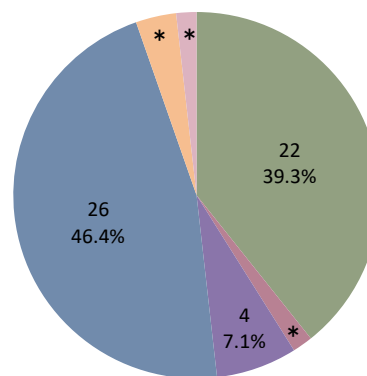
前列腺



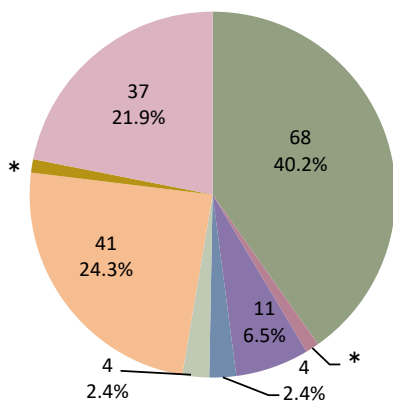
子宮頸部



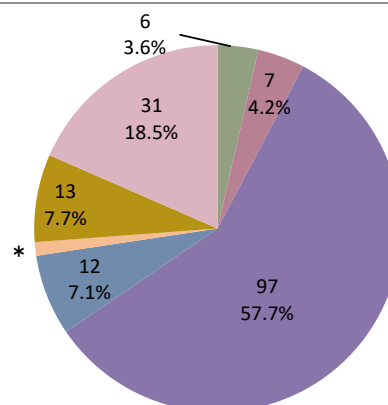
子宮體部



腦脊髓

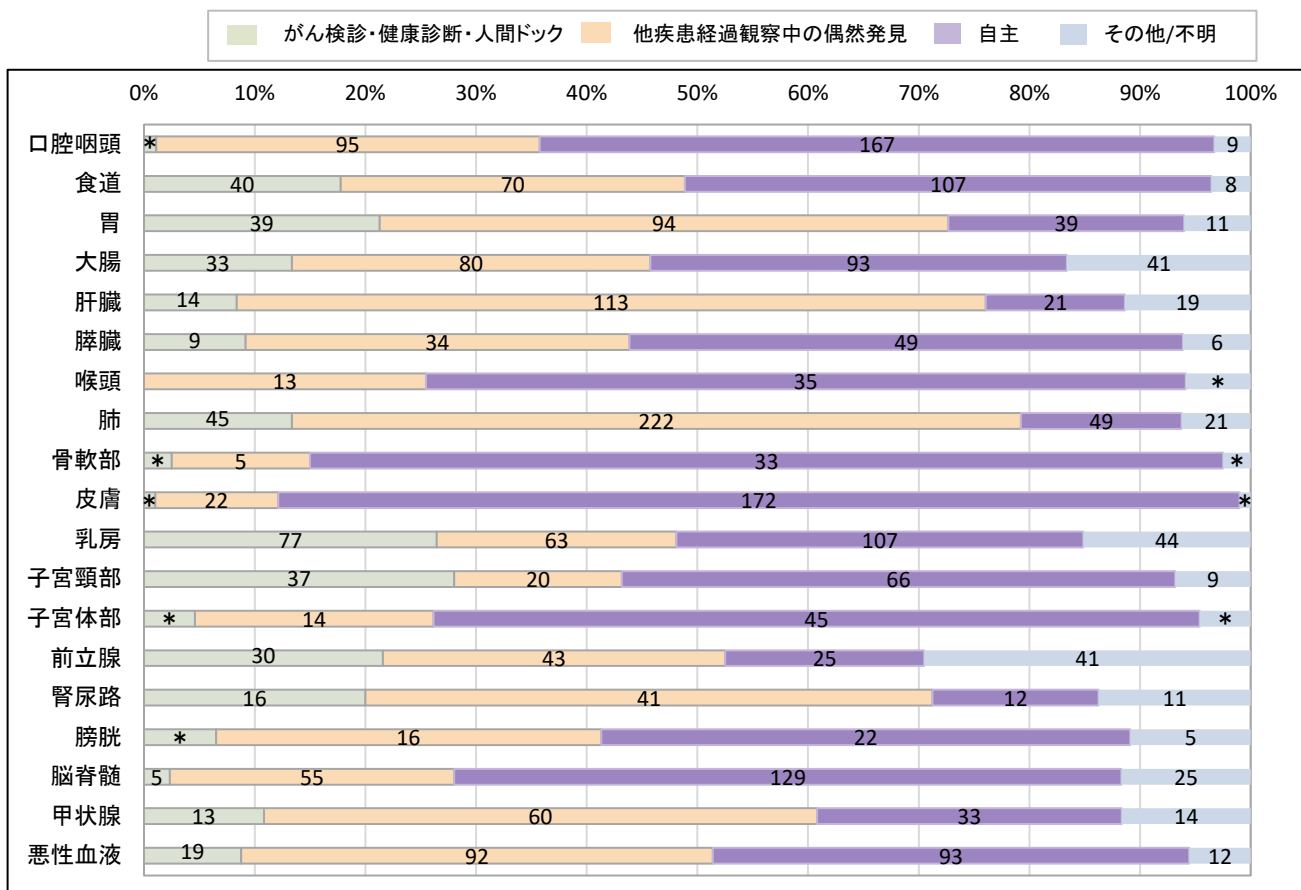


惡性血液



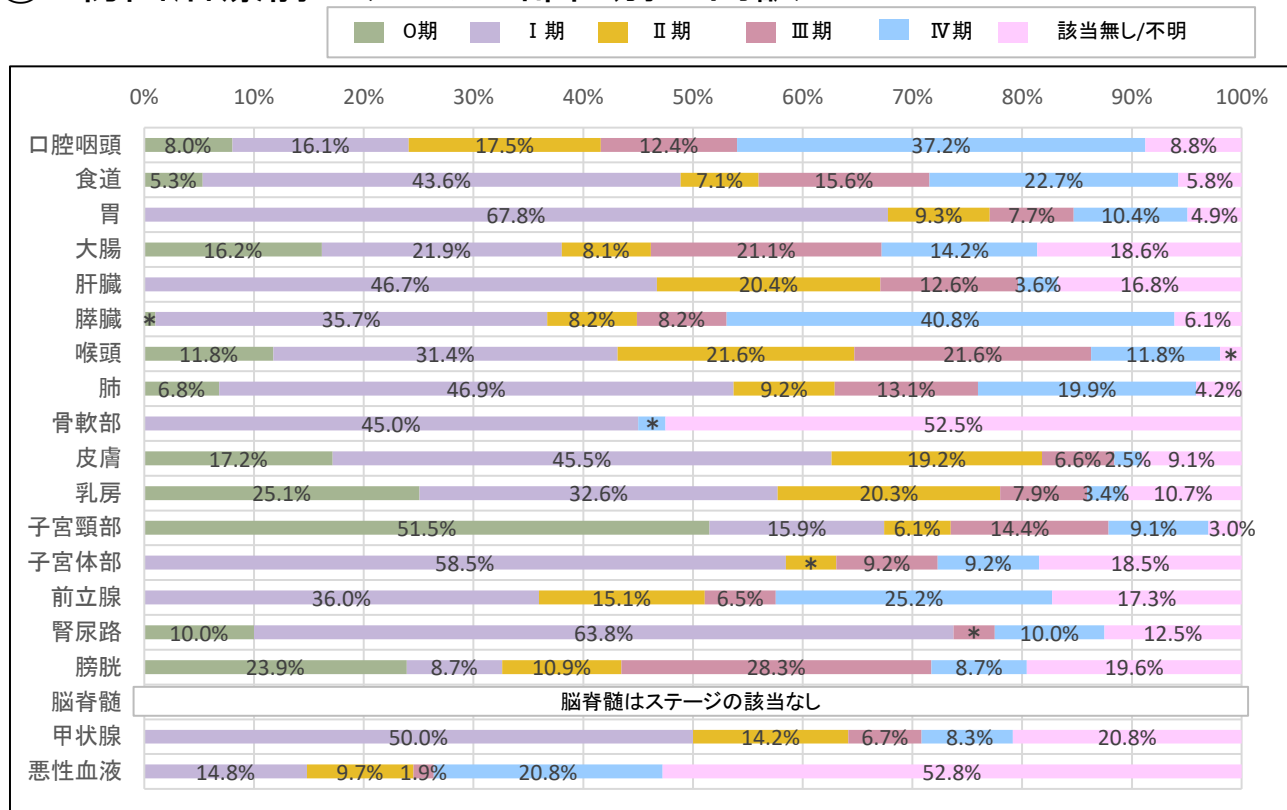


## ⑦ 発見経緯 部位別の内訳



※ 「自主」とは何かしらの症状があり自ら医療機関を受診したものを集計  
 ※ 部位区分が「その他」のものは除く  
 ※ 3件以下は\*表示

## ⑧ 初回治療前ステージ 部位別の内訳



※ 初回治療を施行される前のステージのみ集計  
 ※ 「該当無し/不明」はステージの定義がないもの、ステージが不明のものを集計  
 ※ 部位区分が「その他」のものは除く  
 ※ 3件以下は\*表示