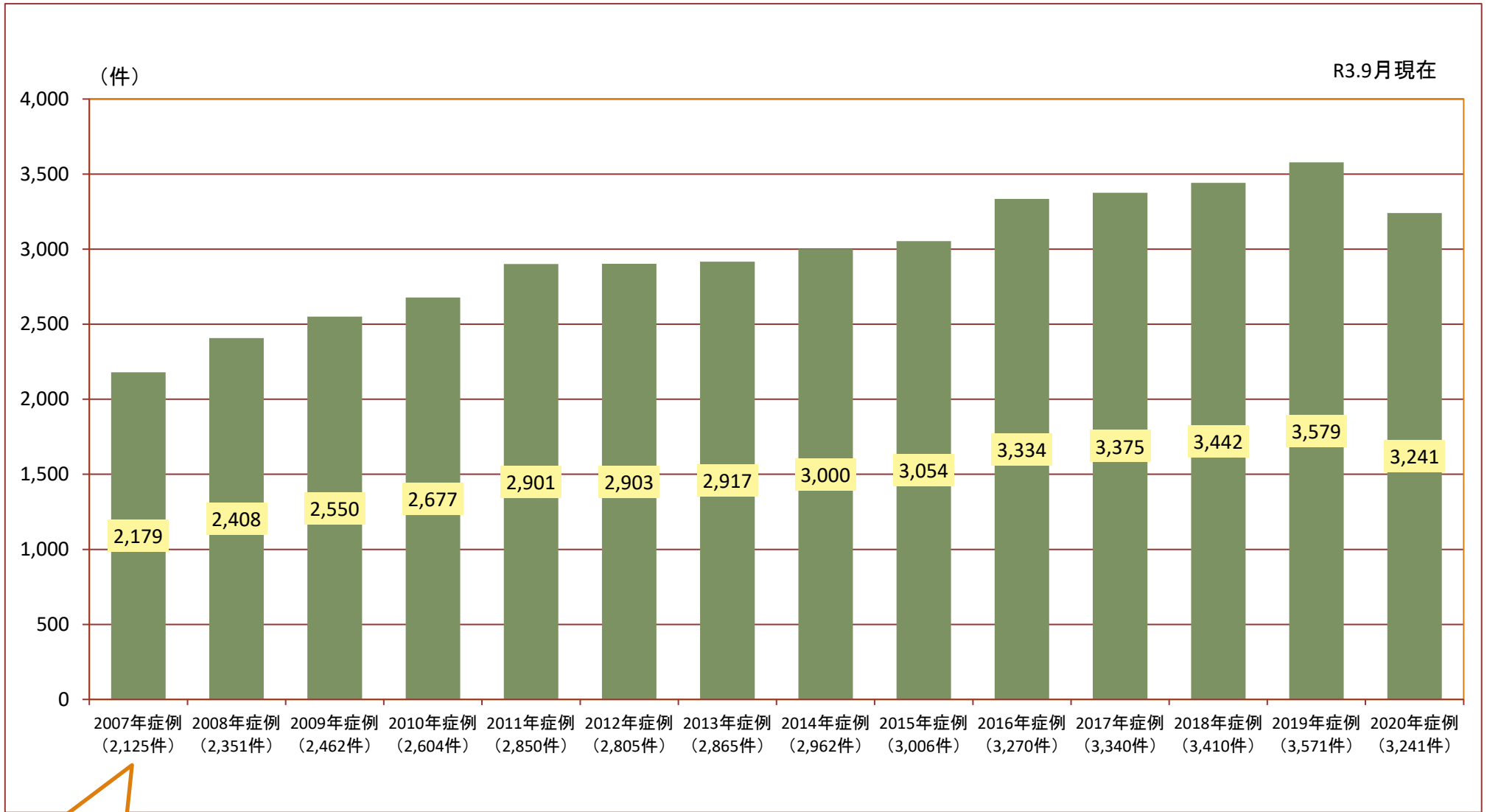


# ① 診断年別登録件数(最新版)

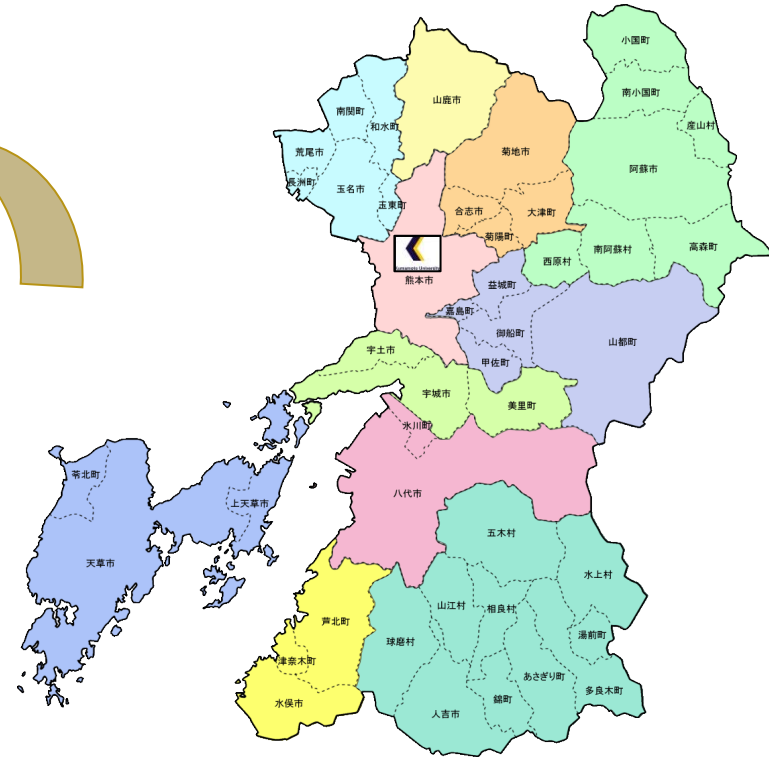
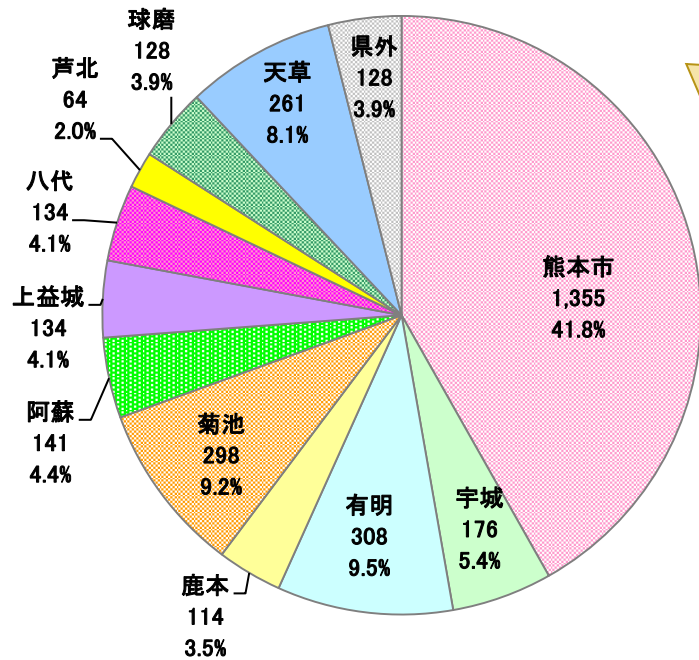


初回提出はH20年度  
( )内は提出時件数

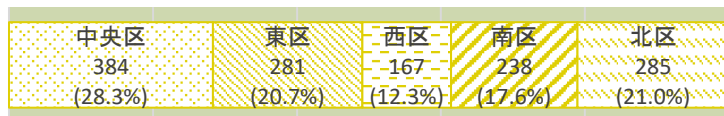
※各診断年の件数は、R3年9月現在の最新件数です。  
年次比較を行っている「⑤診断年別部位別 件数」は提出時件数で集計しているため数値が異なる場合があります。

## ② 診断時患者住所(医療圏) 件数と割合

2020年症例 (3,241件)



熊本市(医療圏)の内訳 (計1355件)



0% 20% 40% 60% 80% 100%

熊本県外の内訳 (計128件)

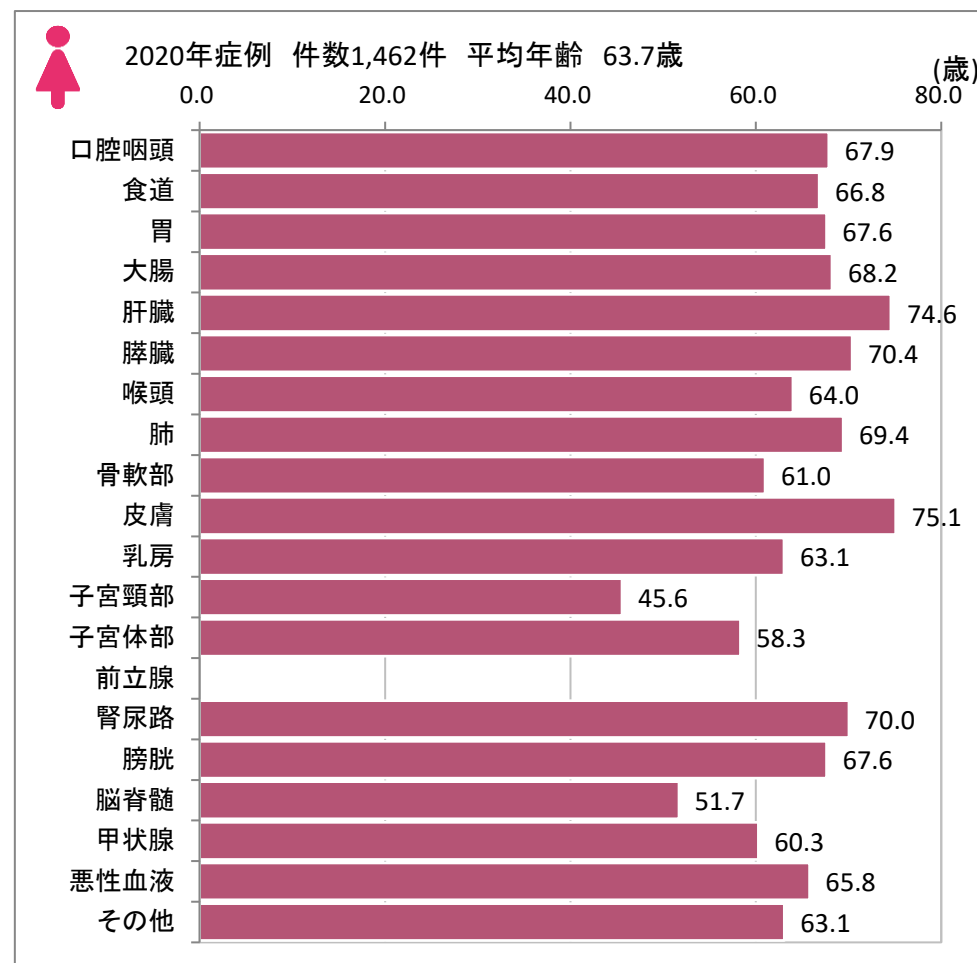
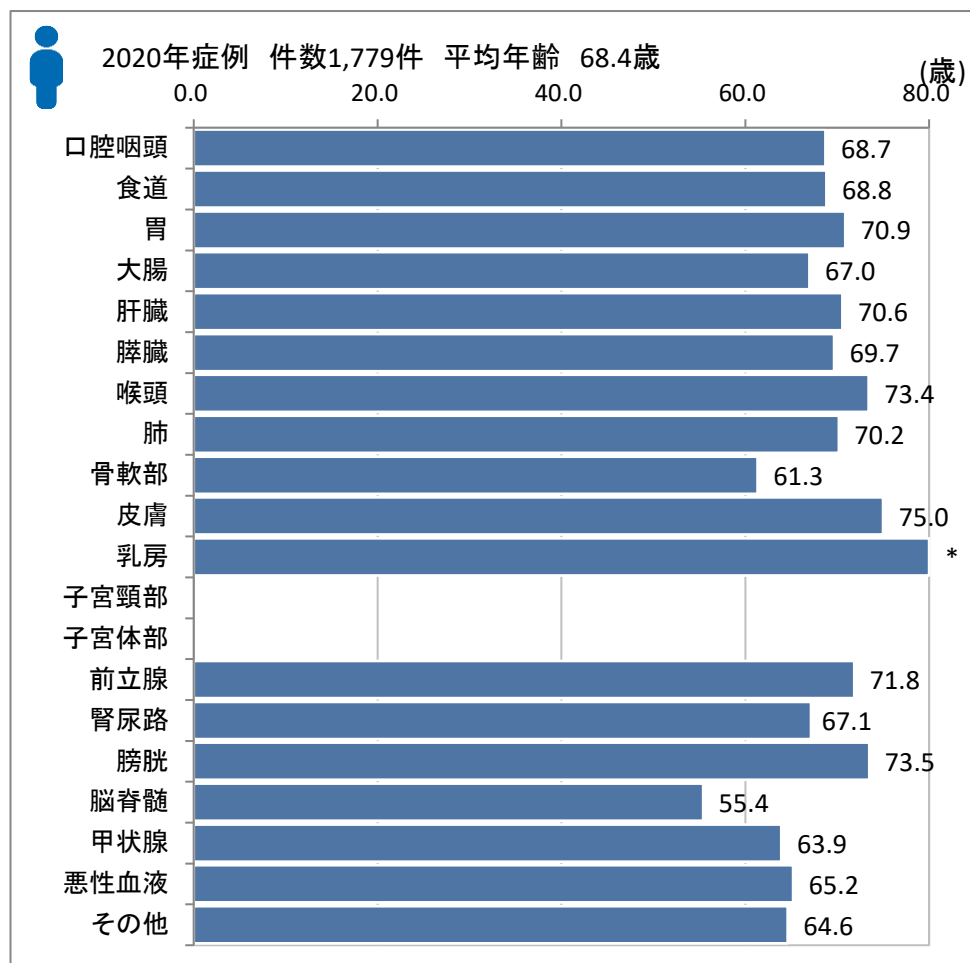


0% 20% 40% 60% 80% 100%

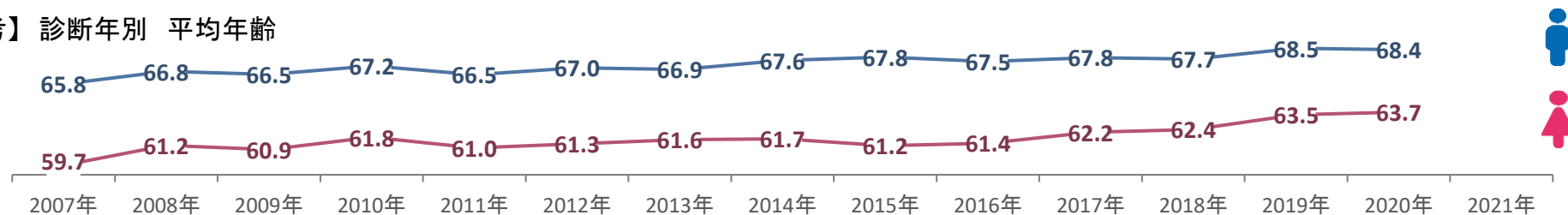
3件以下 \* 表示

### ③ 性別部位別 平均年齢

3件以下 \* 表示



#### 【参考】 診断年別 平均年齢



④ 性別年代別 主要部位別登録内訳 (2020年症例)

※ 3件以下は\*表示

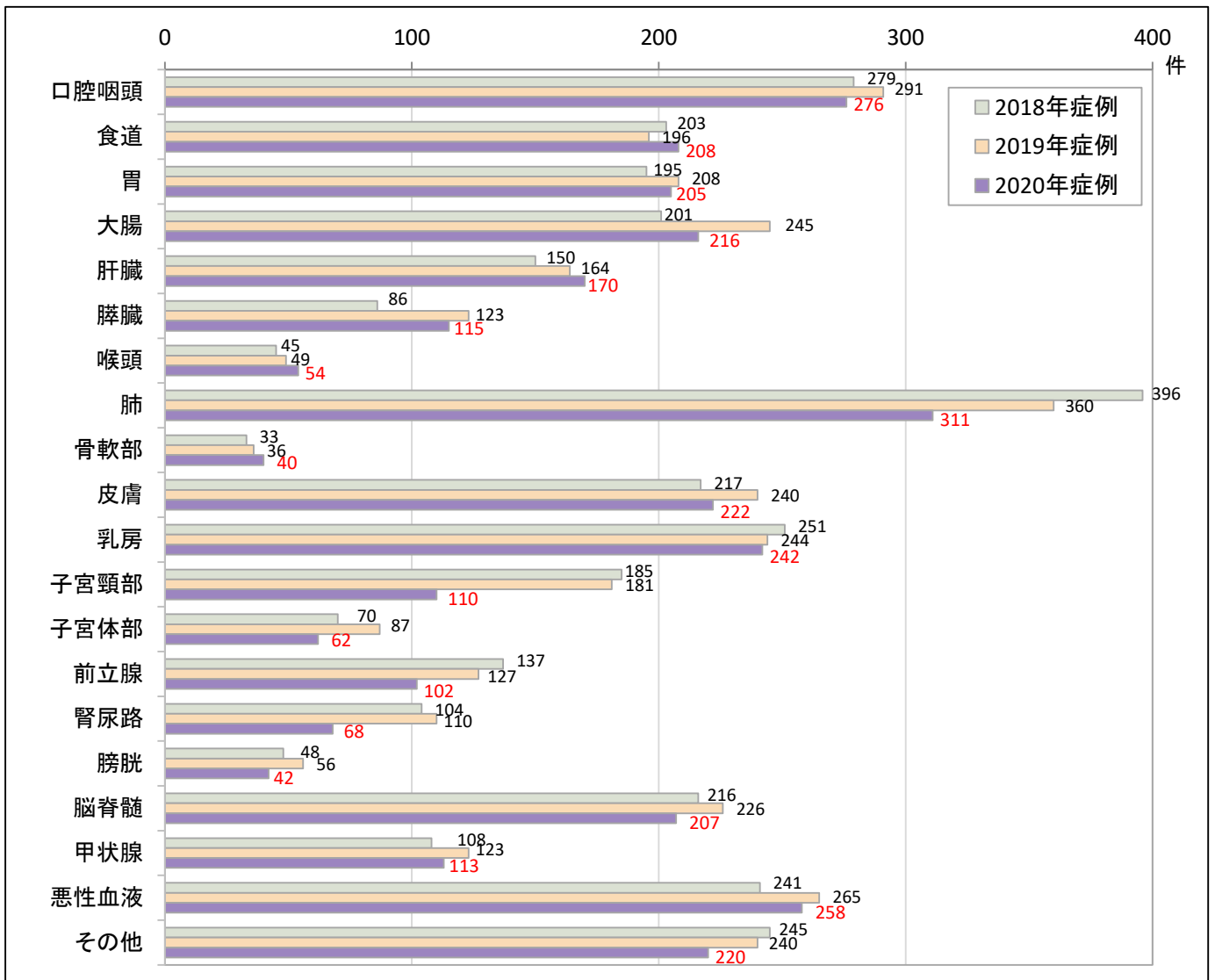
男性全体	0~14歳	15~39歳	40~49歳	50~59歳	60~69歳	70~79歳	80~89歳	90歳~
口腔咽頭 200	口腔咽頭	口腔咽頭 4	口腔咽頭 9	口腔咽頭 20	口腔咽頭 61	口腔咽頭 77	口腔咽頭 28	口腔咽頭 *
食道 178	食道	食道	食道 *	食道 23	食道 63	食道 67	食道 20	食道 *
胃 138	胃	胃 *	胃 *	胃 15	胃 37	胃 56	胃 25	胃 *
大腸 138	大腸	大腸 *	大腸 8	大腸 24	大腸 44	大腸 37	大腸 21	大腸 *
肝臓 125	肝臓	肝臓 *	肝臓 8	肝臓 9	肝臓 32	肝臓 49	肝臓 25	肝臓 *
膵臓 62	膵臓	膵臓	膵臓	膵臓 7	膵臓 20	膵臓 30	膵臓 5	膵臓
喉頭 48	喉頭	喉頭	喉頭 *	喉頭 *	喉頭 12	喉頭 20	喉頭 13	喉頭
肺 197	肺	肺 *	肺 4	肺 16	肺 55	肺 86	肺 33	肺
骨軟部 23	骨軟部 *	骨軟部 *	骨軟部 *	骨軟部 *	骨軟部 4	骨軟部 6	骨軟部 5	骨軟部
皮膚 118	皮膚	皮膚 *	皮膚 6	皮膚 13	皮膚 13	皮膚 32	皮膚 35	皮膚 18
乳房 *	乳房	乳房	乳房	乳房	乳房 *	乳房	乳房	乳房 *
前立腺 102	前立腺	前立腺	前立腺 *	前立腺 4	前立腺 30	前立腺 51	前立腺 13	前立腺 *
腎尿路 41	腎尿路 *	腎尿路	腎尿路 *	腎尿路 7	腎尿路 12	腎尿路 14	腎尿路 6	腎尿路
膀胱 31	膀胱	膀胱	膀胱	膀胱 *	膀胱 6	膀胱 14	膀胱 8	膀胱
脳脊髄 97	脳脊髄 7	脳脊髄 18	脳脊髄 7	脳脊髄 11	脳脊髄 19	脳脊髄 25	脳脊髄 10	脳脊髄
甲状腺 37	甲状腺	甲状腺 *	甲状腺 6	甲状腺 5	甲状腺 9	甲状腺 11	甲状腺 *	甲状腺 *
悪性血液 146	悪性血液 8	悪性血液 8	悪性血液 7	悪性血液 12	悪性血液 36	悪性血液 39	悪性血液 34	悪性血液 *
その他 96	その他 *	その他 5	その他 7	その他 11	その他 25	その他 36	その他 9	その他 *
計 1,779	計 19	計 49	計 72	計 185	計 479	計 650	計 293	計 32

女性全体	0~14歳	15~39歳	40~49歳	50~59歳	60~69歳	70~79歳	80~89歳	90歳~
口腔咽頭 76	口腔咽頭 *	口腔咽頭 4	口腔咽頭 6	口腔咽頭 11	口腔咽頭 13	口腔咽頭 21	口腔咽頭 18	口腔咽頭 *
食道 30	食道	食道	食道 *	食道 5	食道 7	食道 13	食道 *	食道
胃 67	胃	胃 4	胃 5	胃 8	胃 13	胃 24	胃 10	胃 *
大腸 78	大腸	大腸 4	大腸 *	大腸 8	大腸 23	大腸 28	大腸 10	大腸 *
肝臓 45	肝臓	肝臓	肝臓	肝臓 *	肝臓 11	肝臓 19	肝臓 12	肝臓 *
膵臓 53	膵臓	膵臓 *	膵臓 *	膵臓 *	膵臓 8	膵臓 26	膵臓 12	膵臓
喉頭 6	喉頭	喉頭	喉頭	喉頭 *	喉頭 *	喉頭 *	喉頭	喉頭
肺 114	肺	肺 *	肺 *	肺 13	肺 31	肺 52	肺 11	肺 *
骨軟部 17	骨軟部 *	骨軟部 *	骨軟部 *	骨軟部	骨軟部 5	骨軟部 5	骨軟部 *	骨軟部 *
皮膚 104	皮膚	皮膚 *	皮膚 4	皮膚 13	皮膚 7	皮膚 31	皮膚 40	皮膚 8
乳房 240	乳房	乳房 10	乳房 40	乳房 43	乳房 59	乳房 63	乳房 22	乳房 *
子宮頸部 110	子宮頸部	子宮頸部 48	子宮頸部 23	子宮頸部 15	子宮頸部 13	子宮頸部 8	子宮頸部 *	子宮頸部
子宮体部 62	子宮体部	子宮体部 *	子宮体部 9	子宮体部 26	子宮体部 11	子宮体部 10	子宮体部 *	子宮体部
腎尿路 27	腎尿路 *	腎尿路	腎尿路	腎尿路 *	腎尿路 7	腎尿路 11	腎尿路 5	腎尿路
膀胱 11	膀胱	膀胱	膀胱 *	膀胱 *	膀胱 *	膀胱 *	膀胱 *	膀胱 *
脳脊髄 110	脳脊髄 8	脳脊髄 23	脳脊髄 13	脳脊髄 17	脳脊髄 27	脳脊髄 15	脳脊髄 7	脳脊髄
甲状腺 76	甲状腺	甲状腺 9	甲状腺 10	甲状腺 14	甲状腺 18	甲状腺 20	甲状腺 5	甲状腺
悪性血液 112	悪性血液 4	悪性血液 7	悪性血液 5	悪性血液 9	悪性血液 33	悪性血液 28	悪性血液 23	悪性血液 *
その他 124	その他 *	その他 11	その他 14	その他 17	その他 29	その他 27	その他 23	その他 *
計 1,462	計 18	計 130	計 143	計 210	計 319	計 405	計 209	計 28

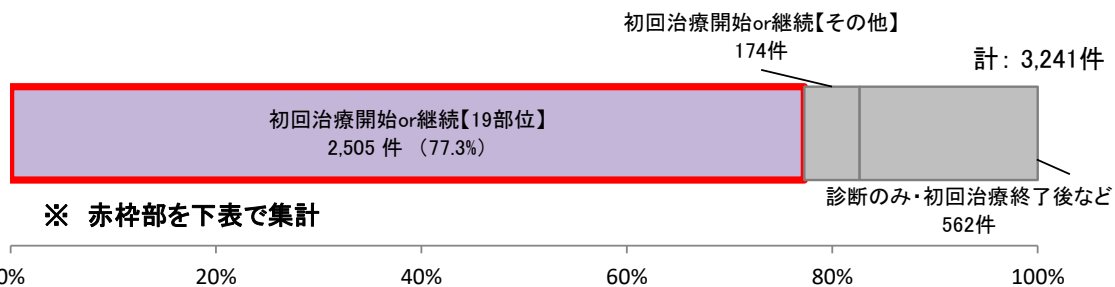
総数 (件数順)	
肺	311
口腔咽頭	276
悪性血液	258
乳房	242
皮膚	222
その他	220
大腸	216
食道	208
脳脊髄	207
胃	205
肝臓	170
膵臓	115
甲状腺	113
子宮頸部	110
前立腺	102
腎尿路	68
子宮体部	62
喉頭	54
膀胱	42
骨軟部	40
計	3,241

⑤ 診断年別部位別 件数 (国立がん研究センター提出時)

部位	2018年症例	2019年症例	2020年症例	備考
口腔咽頭	279	291	276	扁平上皮癌、ゆう状癌、上皮内癌など
食道	203	196	208	扁平上皮癌、管状腺癌など
胃	195	208	205	管状腺癌、腺癌、印環細胞癌、GISTなど
大腸	201	245	216	(結腸、直腸)管状腺癌、腺癌、上皮内癌など
肝臓	150	164	170	肝細胞癌、肝内胆管癌など
膵臓	86	123	115	腺癌、管状腺癌、NETなど
喉頭	45	49	54	扁平上皮癌など
肺	396	360	311	腺癌、乳頭状腺癌、扁平上皮癌、腺房腺癌など
骨軟部	33	36	40	高分化型脂肪肉腫、軟骨肉腫など
皮膚	217	240	222	基底細胞癌、有棘細胞癌、悪性黒色腫など
乳房	251	244	242	浸潤性乳管癌、非浸潤性乳管癌、浸潤性小葉癌など
子宮頸部	185	181	110	CIN3、CIS、扁平上皮癌非角化型など
子宮体部	70	87	62	類内膜腺癌、癌肉腫など
前立腺	137	127	102	腺癌など
腎尿路	104	110	68	淡明細胞型腎細胞癌、尿路上皮癌など
膀胱	48	56	42	非浸潤性乳頭状尿路上皮癌、尿路上皮癌など
脳脊髄	216	226	207	膠芽腫、髄膜腫、下垂体腺腫など
甲状腺	108	123	113	甲状腺乳頭癌など
悪性血液	241	265	258	悪性リンパ腫、白血病、多発性骨髄腫など
その他	245	240	220	
計	3,410	3,571	3,241	



## ⑥ 部位別初回治療別 件数 (2020年症例)

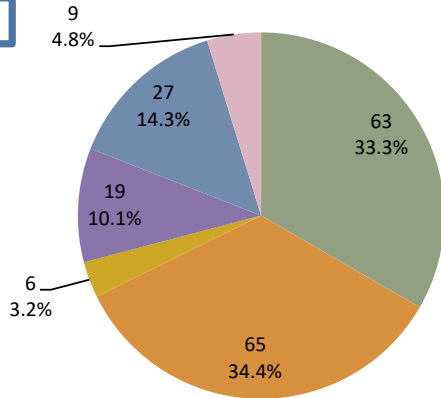


局在	手術のみ (外科/鏡視下)	内視鏡のみ	手術+内視鏡	放射線のみ	薬物療法のみのみ (化学/内分泌)	手/内+薬物	手/内+放射線	手/内+薬物+放射線	薬物+放射線	その他(治療無含)	計
口腔咽頭	71	33		26	5	12	13	26	38	8	232
食道	31	49	*		12	38	*	11	36	10	190
胃	63	65	6		19	27				9	189
大腸	73	37	8	*	11	40		*			172
肝臓	51			*	60	14			*	12	141
膵臓	13				36	25		*	*	7	84
喉頭	4	5		8	*	*	*	*	12	*	40
肺	149			14	37	21	*	6	25	7	260
骨軟部	22				*	4	*	*		*	34
皮膚	172			8	4	5		*	5	*	198
乳房	75				23	102		*	*	*	203
子宮頸部	27			6	*	*	*	5	9	50	101
子宮体部	29				*	22		*			54
前立腺	39			*	22	4			7		73
腎尿路	31			*	4	14	*	*	*	6	61
膀胱		*				30		*			34
脳脊髄	66			*	6	4	5	36		36	156
甲状腺	56			4		*	18	4		8	92
悪性血液	9			8	112	9		4	9	40	191
その他	部位が混在しているので集計なし										
計	982	192	16	84	358	378	43	103	148	201	2,505

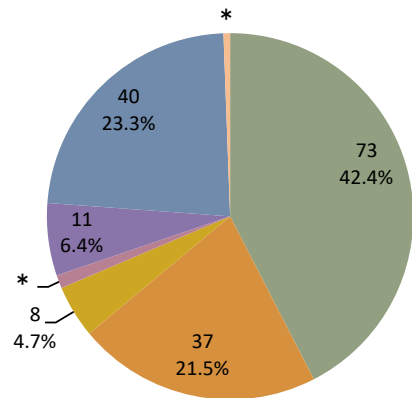
- ※ 初回治療として当院で施行された治療のみ集計
- ※ 手術とは外科的と鏡視下治療の計
- ※ 薬物とは化学療法、内分泌療法の計
- ※ 大腸とは結腸、直腸の計
- ※ 3件以下は\*表示(次ページグラフはラベル非表示)
- ※ グラフは5大部位+αのみ表示



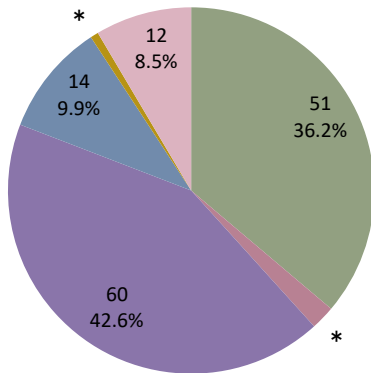
**胃**



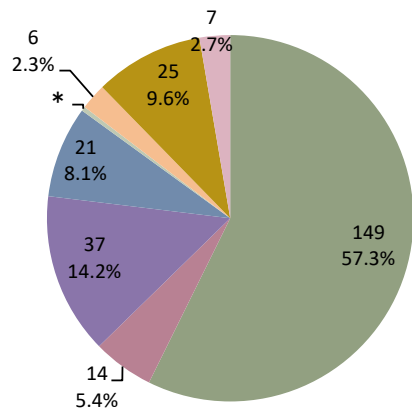
**大腸**



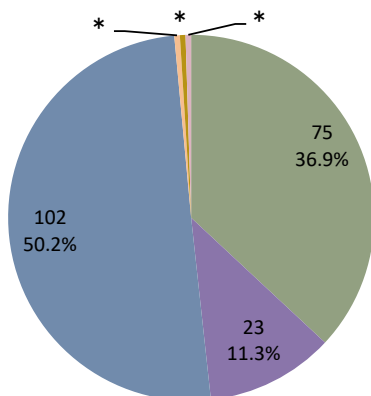
**肝臓**



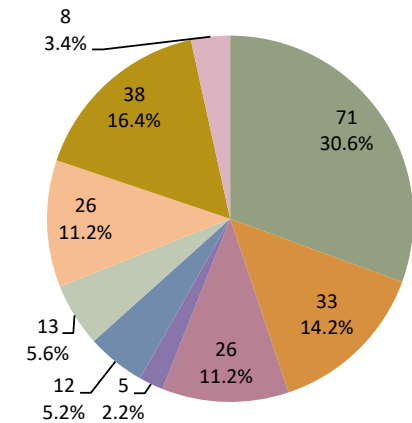
**肺**

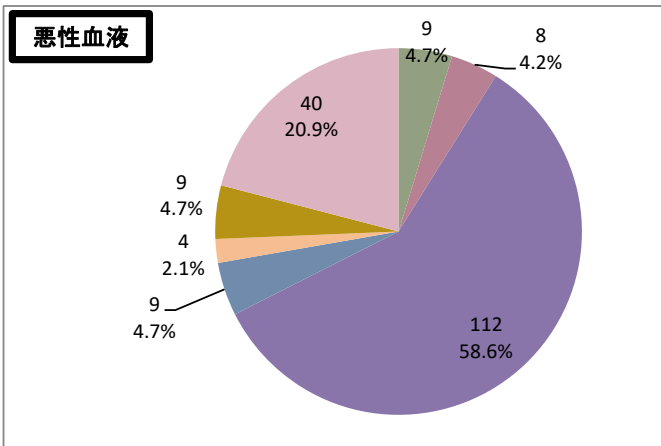
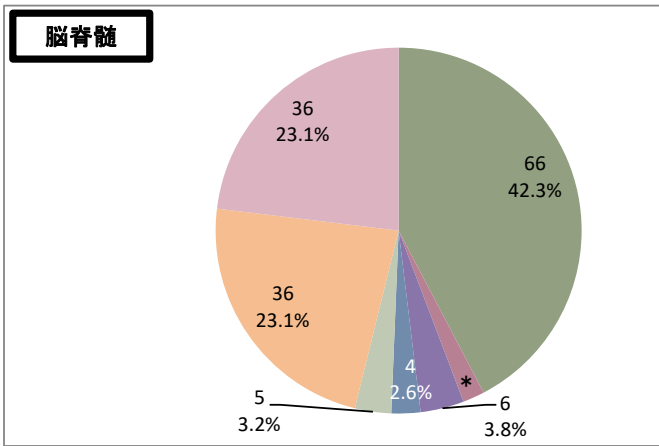
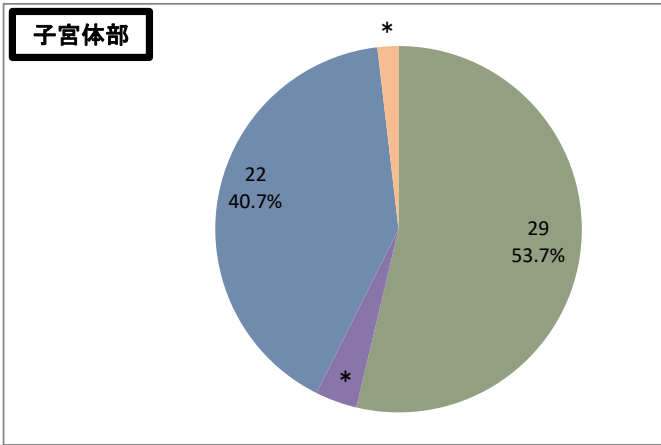
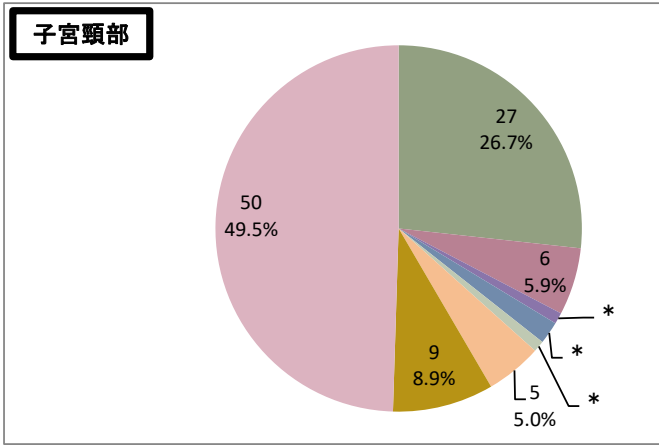
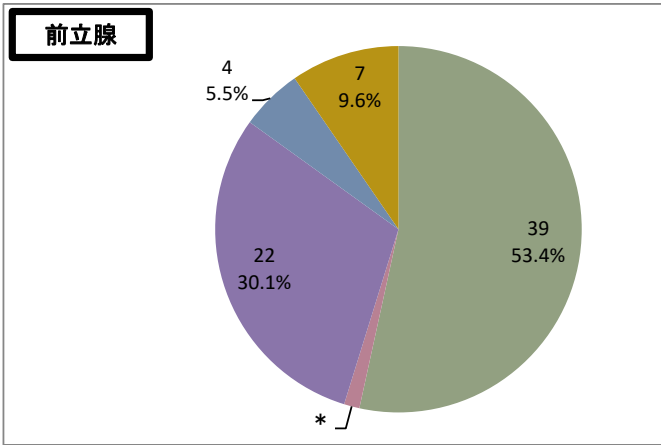
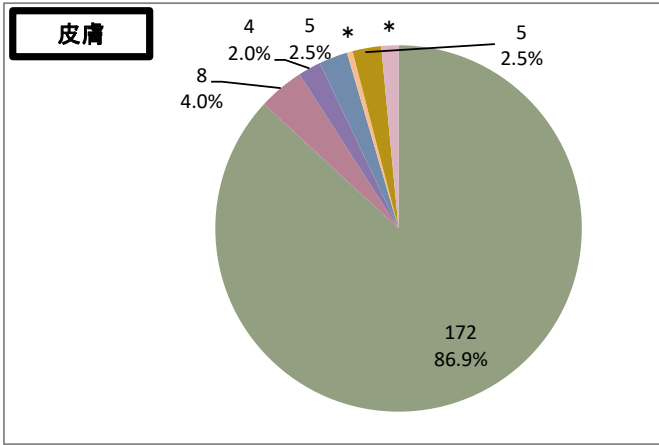
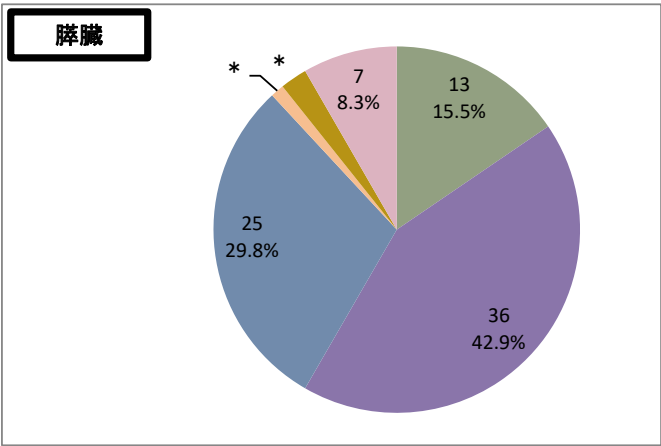
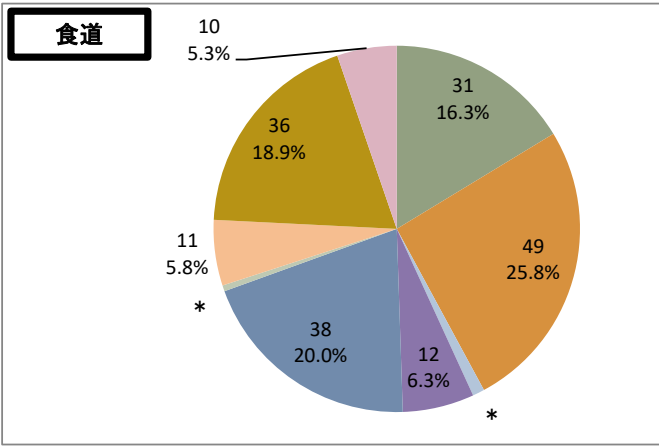


**乳房**



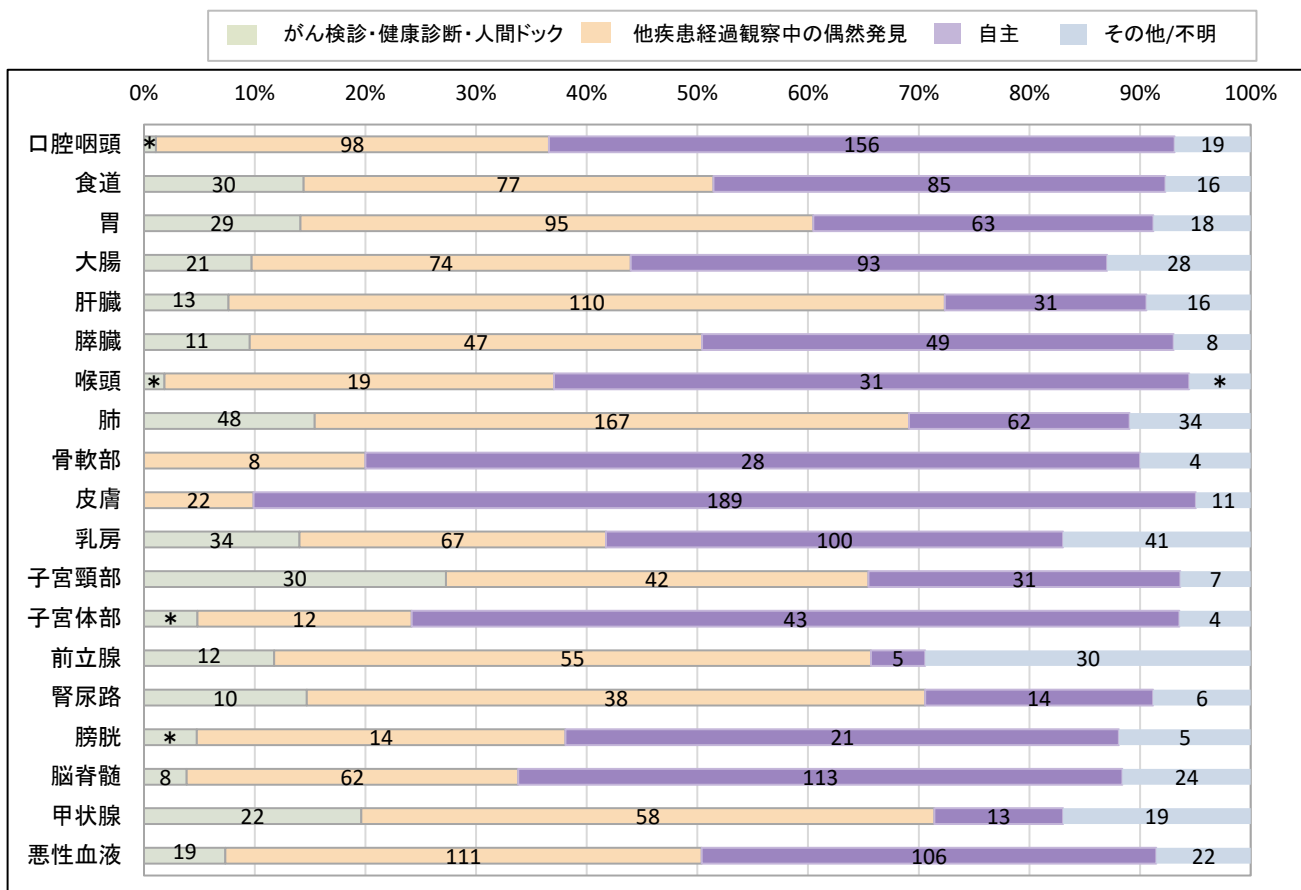
**口腔咽頭**





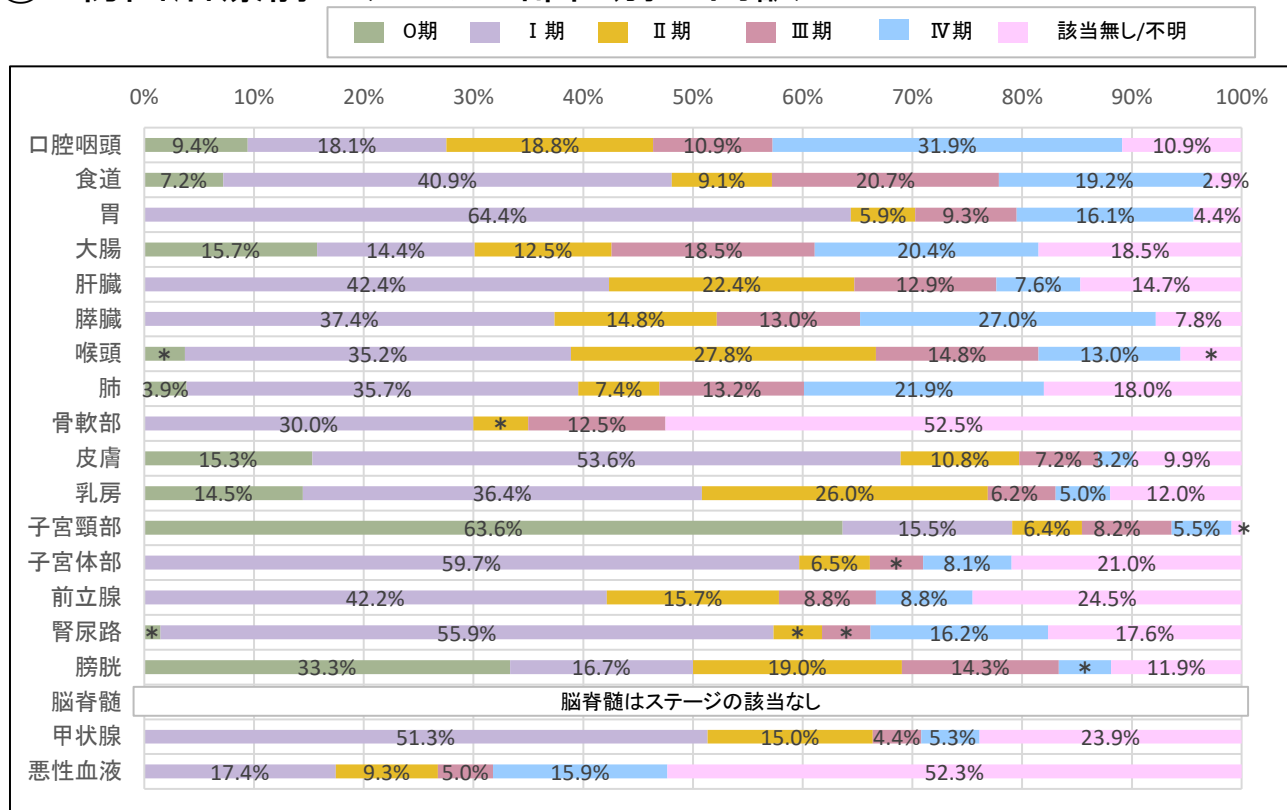


## ⑦ 発見経緯 部位別の内訳



※ 「自主」とは何かしらの症状があり自ら医療機関を受診したものを集計  
 ※ 部位区分が「その他」のものは除く  
 ※ 上記以外に「剖検発見」が1件あった  
 ※ 3件以下は\*表示

## ⑧ 初回治療前ステージ 部位別の内訳



※ 初回治療を施行される前のステージのみ集計  
 ※ 「該当無し/不明」はステージの定義がないもの、ステージが不明のものを集計  
 ※ 部位区分が「その他」のものは除く  
 ※ 3件以下は\*表示