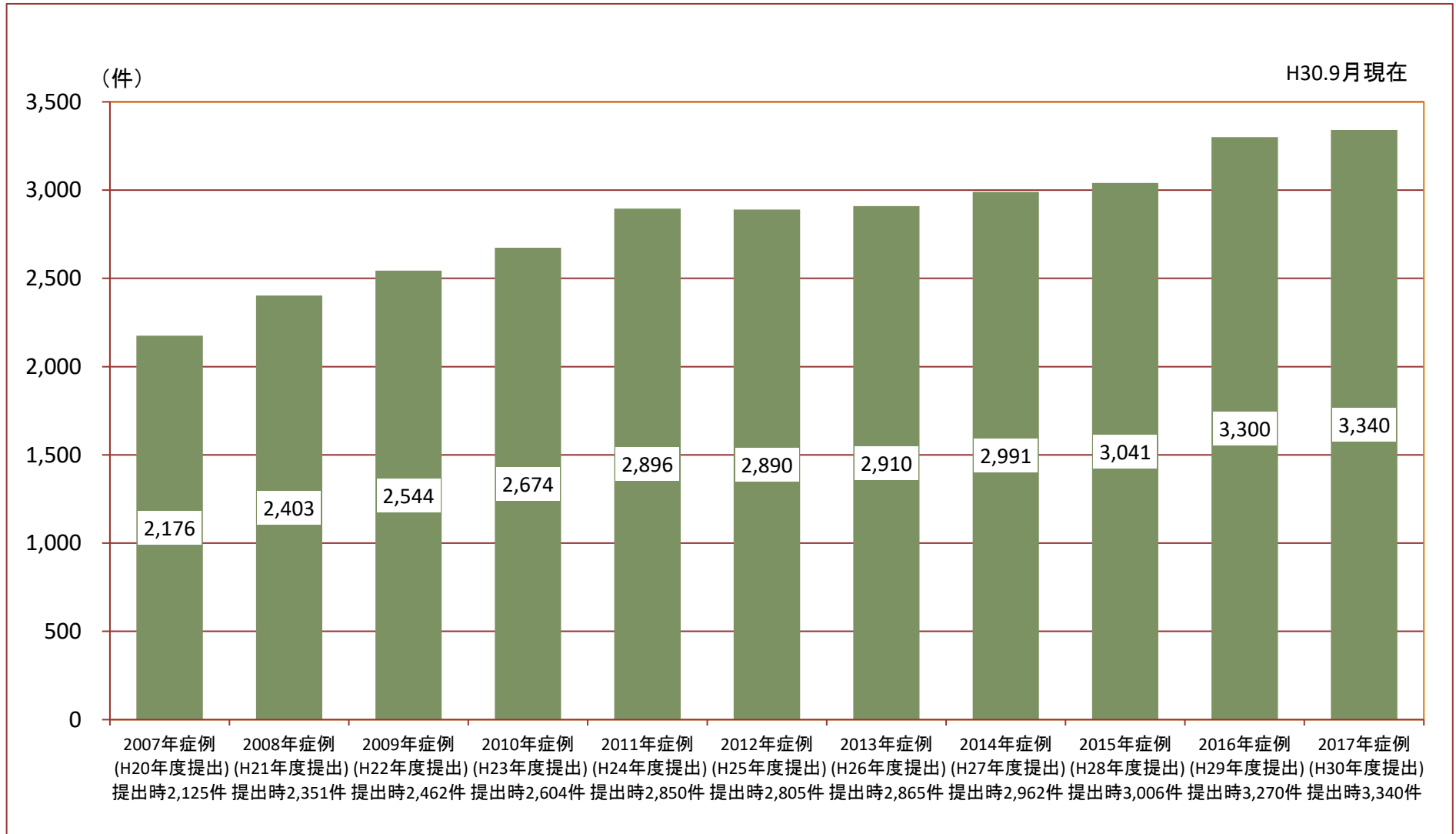


# ① 診断年別登録件数(最新版)

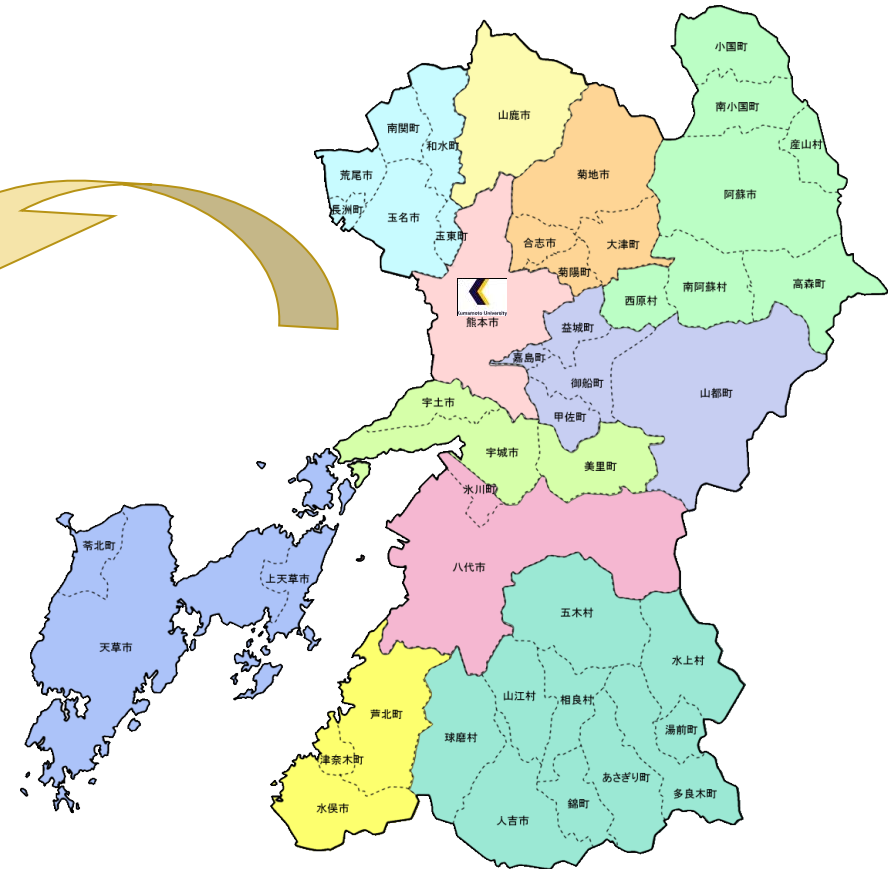
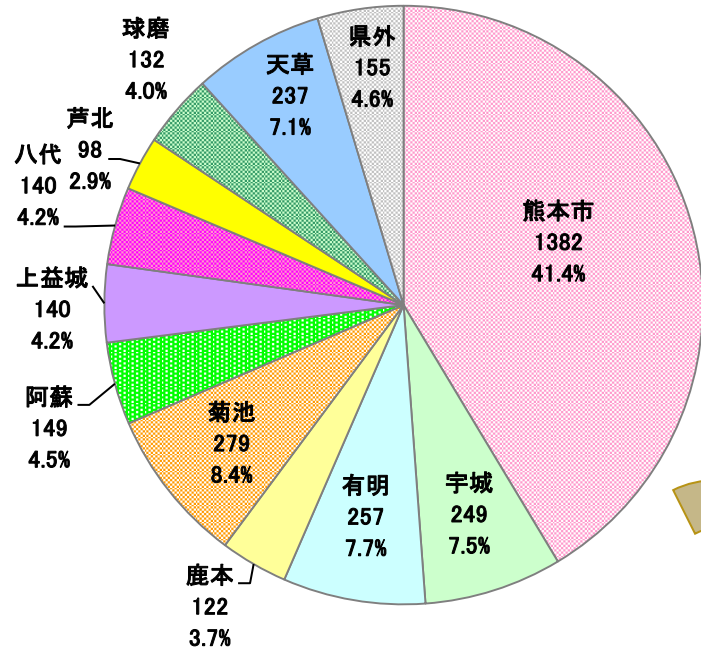


※ 各診断年の件数は、H30年9月現在の最新件数です。  
 年次比較を行っている「⑤診断年別部位別 件数」は最新年のみ更新するため  
 数値が異なる場合があります。

## ② 診断時患者住所(医療圏) 件数と割合

2017年症例 (3,340件)

H30.9月現在



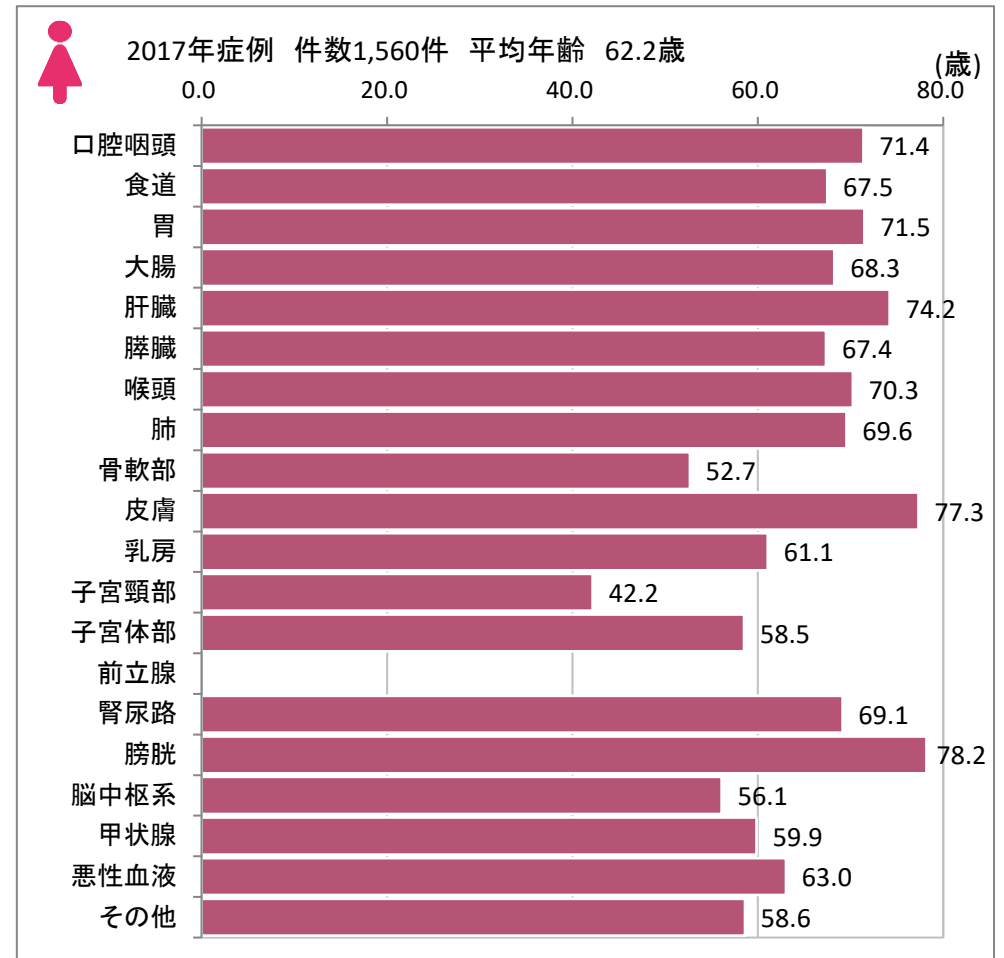
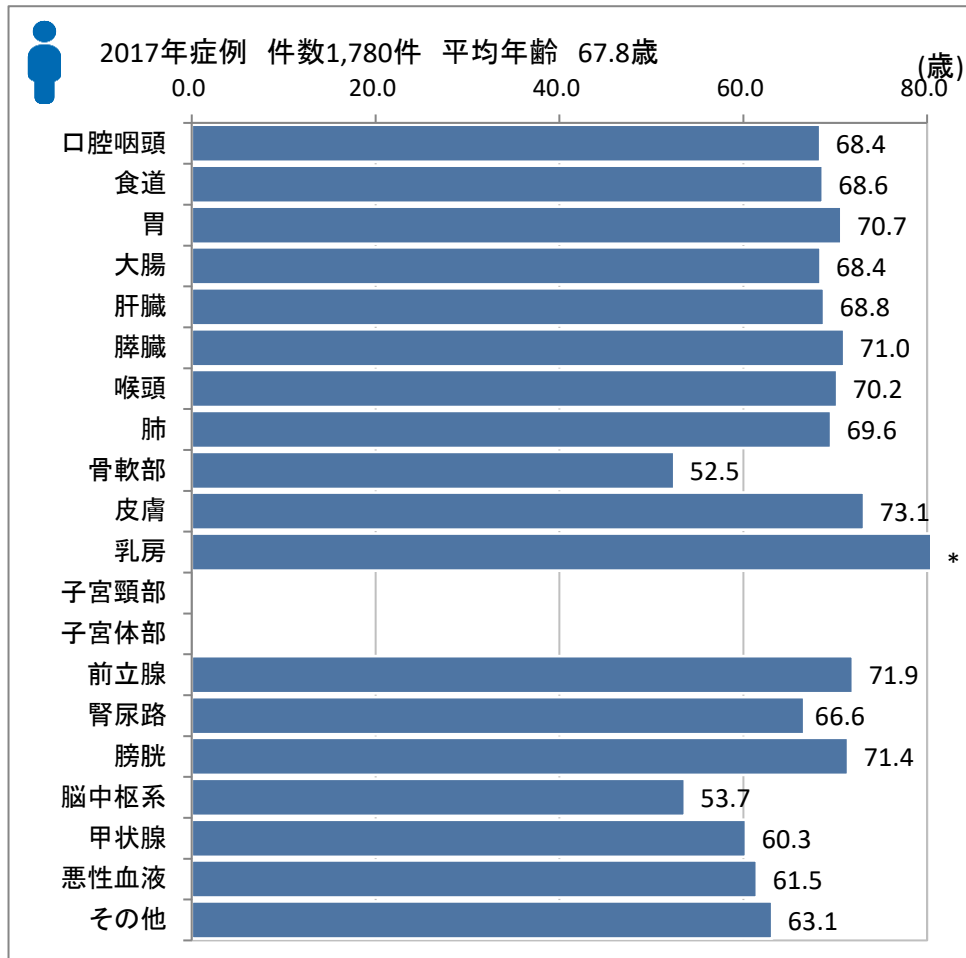
熊本市(医療圏)の内訳

中央区	東区	西区	南区	北区
404	287	182	235	274
(29.2%)	(20.8%)	(13.2%)	(17.0%)	(19.8%)

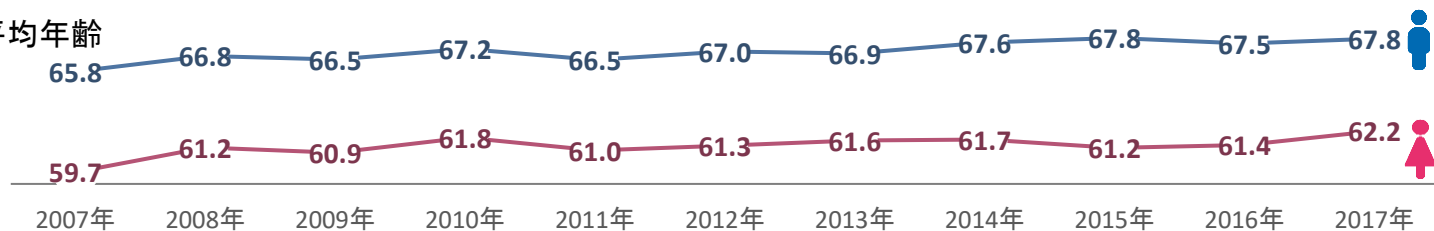
0% 20% 40% 60% 80% 100%

### ③ 性別部位別 平均年齢

H30.9月現在  
3件以下 \*表示



#### 【参考】 診断年別 平均年齢



④ 性別年代別 主要部位別登録内訳 (2017年症例)

※ 3件以下は\*表示

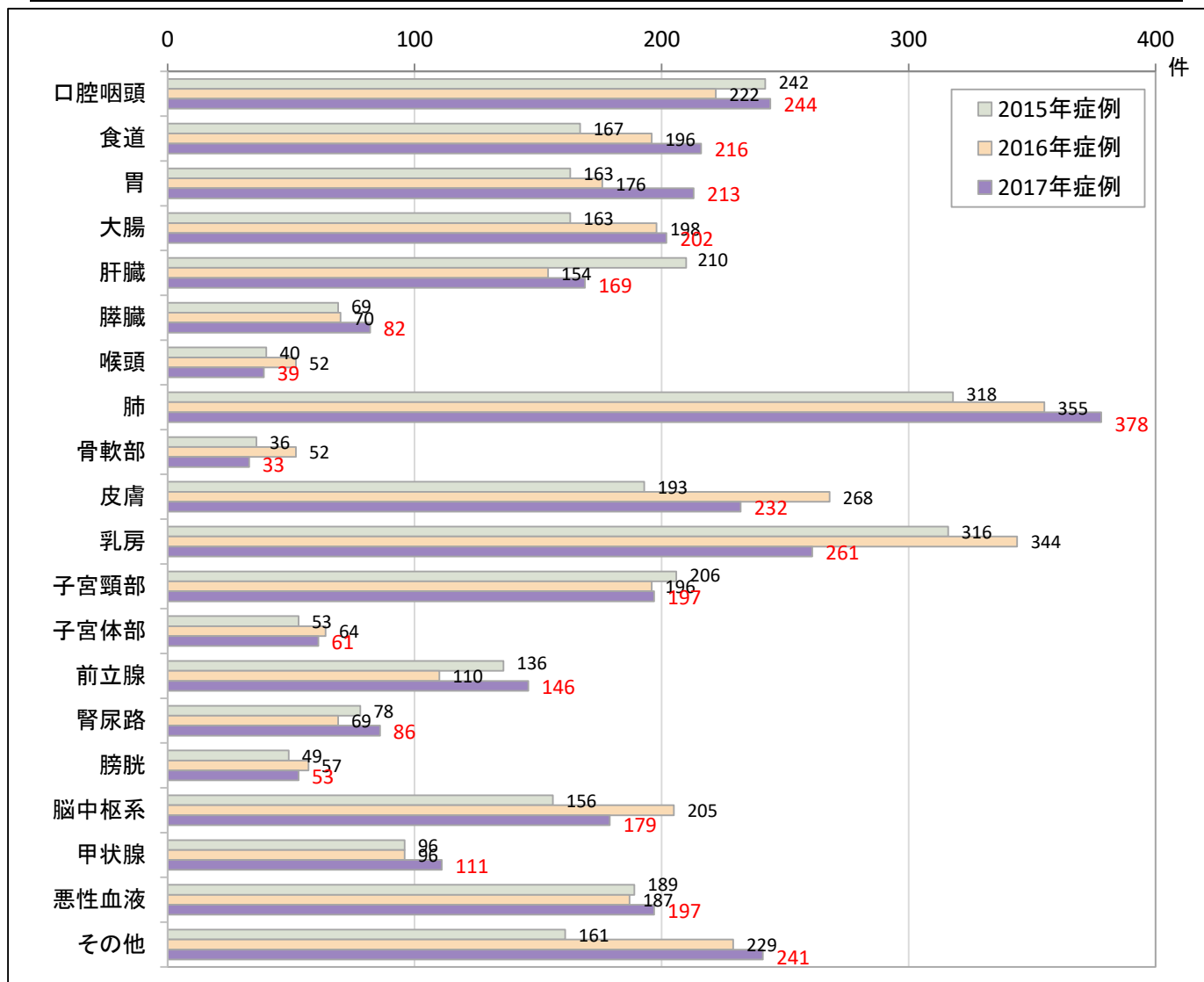
男性全体	0~14歳	15~29歳	30~49歳	50~59歳	60~69歳	70~79歳	80~89歳	90歳~	
口腔咽頭	169	口腔咽頭	口腔咽頭 *	口腔咽頭 9	口腔咽頭 19	口腔咽頭 70	口腔咽頭 39	口腔咽頭 28	口腔咽頭 *
食道	185	食道	食道	食道 4	食道 23	食道 73	食道 65	食道 19	食道 *
胃	151	胃	胃	胃 5	胃 13	胃 44	胃 61	胃 24	胃 4
大腸	118	大腸	大腸	大腸 5	大腸 16	大腸 41	大腸 42	大腸 13	大腸 *
肝臓	122	肝臓	肝臓	肝臓 9	肝臓 12	肝臓 42	肝臓 37	肝臓 22	肝臓
膵臓	46	膵臓	膵臓	膵臓 *	膵臓 5	膵臓 11	膵臓 20	膵臓 9	膵臓
喉頭	35	喉頭	喉頭	喉頭	喉頭 7	喉頭 12	喉頭 9	喉頭 6	喉頭 *
肺	241	肺	肺 *	肺 6	肺 29	肺 76	肺 85	肺 43	肺 *
骨軟部	21	骨軟部 *	骨軟部 *	骨軟部 *	骨軟部 *	骨軟部 4	骨軟部 4	骨軟部 2	骨軟部
皮膚	117	皮膚	皮膚	皮膚 10	皮膚 11	皮膚 20	皮膚 26	皮膚 40	皮膚 10
乳房	1	乳房	乳房	乳房	乳房	乳房	乳房	乳房 *	乳房
前立腺	146	前立腺	前立腺	前立腺	前立腺 7	前立腺 47	前立腺 68	前立腺 24	前立腺
腎尿路	63	腎尿路 *	腎尿路	腎尿路 7	腎尿路 7	腎尿路 17	腎尿路 22	腎尿路 8	腎尿路 *
膀胱	42	膀胱	膀胱	膀胱 *	膀胱 *	膀胱 9	膀胱 17	膀胱 10	膀胱 *
脳中枢系	75	脳中枢系 5	脳中枢系 *	脳中枢系 21	脳中枢系 16	脳中枢系 11	脳中枢系 14	脳中枢系 5	脳中枢系
甲状腺	34	甲状腺	甲状腺 4	甲状腺 4	甲状腺 4	甲状腺 9	甲状腺 10	甲状腺 3	甲状腺
悪性血液	107	悪性血液 5	悪性血液 4	悪性血液 17	悪性血液 12	悪性血液 27	悪性血液 24	悪性血液 18	悪性血液
その他	107	その他 4	その他 *	その他 9	その他 20	その他 31	その他 25	その他 14	その他 *
計	1,780	計 18	計 18	計 112	計 207	計 544	計 568	計 289	計 24

女性全体	0~14歳	15~29歳	30~49歳	50~59歳	60~69歳	70~79歳	80~89歳	90歳~	
口腔咽頭	75	口腔咽頭	口腔咽頭 *	口腔咽頭 10	口腔咽頭 8	口腔咽頭 10	口腔咽頭 31	口腔咽頭 5	
食道	31	食道	食道	食道 *	食道 4	食道 12	食道 10	食道 *	
胃	62	胃	胃	胃 *	胃 4	胃 22	胃 14	胃 *	
大腸	84	大腸	大腸 *	大腸 7	大腸 11	大腸 24	大腸 21	大腸 19	大腸 *
肝臓	47	肝臓	肝臓	肝臓 *	肝臓 *	肝臓 9	肝臓 23	肝臓 12	肝臓 *
膵臓	36	膵臓	膵臓	膵臓 *	膵臓 5	膵臓 12	膵臓 11	膵臓 5	膵臓
喉頭	4	喉頭	喉頭	喉頭	喉頭 *	喉頭	喉頭 *	喉頭	喉頭
肺	137	肺	肺	肺 7	肺 12	肺 40	肺 60	肺 18	肺
骨軟部	12	骨軟部	骨軟部 *	骨軟部 *	骨軟部	骨軟部 4	骨軟部 *	骨軟部	骨軟部
皮膚	115	皮膚	皮膚	皮膚 9	皮膚 4	皮膚 15	皮膚 23	皮膚 44	皮膚 20
乳房	260	乳房	乳房 *	乳房 60	乳房 50	乳房 77	乳房 46	乳房 26	乳房
子宮頸部	197	子宮頸部	子宮頸部 30	子宮頸部 123	子宮頸部 21	子宮頸部 11	子宮頸部 *	子宮頸部 8	子宮頸部 *
子宮体部	61	子宮体部	子宮体部	子宮体部 16	子宮体部 15	子宮体部 19	子宮体部 9	子宮体部 *	子宮体部
腎尿路	23	腎尿路	腎尿路 *	腎尿路 *	腎尿路 *	腎尿路 7	腎尿路 6	腎尿路 6	腎尿路
膀胱	11	膀胱	膀胱	膀胱	膀胱 *	膀胱	膀胱 *	膀胱 5	膀胱 *
脳中枢系	104	脳中枢系 6	脳中枢系 4	脳中枢系 24	脳中枢系 20	脳中枢系 25	脳中枢系 17	脳中枢系 8	脳中枢系
甲状腺	77	甲状腺	甲状腺 *	甲状腺 19	甲状腺 13	甲状腺 20	甲状腺 15	甲状腺 8	甲状腺
悪性血液	90	悪性血液 6	悪性血液 *	悪性血液 8	悪性血液 11	悪性血液 28	悪性血液 22	悪性血液 11	悪性血液 *
その他	134	その他 5	その他 6	その他 28	その他 16	その他 36	その他 26	その他 17	その他 *
計	1,560	計 17	計 49	計 324	計 200	計 371	計 325	計 240	計 34

総数 (件数順)	
肺	378
乳房	261
口腔咽頭	244
その他	241
皮膚	232
食道	216
胃	213
大腸	202
子宮頸部	197
悪性血液	197
脳中枢系	179
肝臓	169
前立腺	146
甲状腺	111
腎尿路	86
膵臓	82
子宮体部	61
膀胱	53
喉頭	39
骨軟部	33
計	3,340

## ⑤ 診断年別部位別 件数

部位	2015年症例	2016年症例	2017年症例	備考
口腔咽頭	242	222	244	扁平上皮癌、ゆう状癌、上皮内癌など
食道	167	196	216	扁平上皮癌、管状腺癌など
胃	163	176	213	管状腺癌、腺癌、印環細胞癌、GISTなど
大腸	163	198	202	(結腸、直腸)管状腺癌、腺癌、上皮内癌など
肝臓	210	154	169	肝細胞癌、肝内胆管癌など
膵臓	69	70	82	腺癌、管状腺癌、NETなど
喉頭	40	52	39	扁平上皮癌など
肺	318	355	378	腺癌、乳頭状腺癌、扁平上皮癌、腺房腺癌など
骨軟部	36	52	33	高分化型脂肪肉腫、軟骨肉腫など
皮膚	193	268	232	基底細胞癌、有棘細胞癌、悪性黒色腫など
乳房	316	344	261	浸潤性乳管癌、非浸潤性乳管癌、浸潤性小葉癌など
子宮頸部	206	196	197	CIN3、CIS、扁平上皮癌非角化型など
子宮体部	53	64	61	類内膜腺癌、癌肉腫など
前立腺	136	110	146	腺癌など
腎尿路	78	69	86	淡明細胞型腎細胞癌、尿路上皮癌など
膀胱	49	57	53	非浸潤性乳頭状尿路上皮癌、尿路上皮癌など
脳中枢系	156	205	179	膠芽腫、髄膜腫、下垂体腺腫など
甲状腺	96	96	111	甲状腺乳頭癌など
悪性血液	189	187	197	悪性リンパ腫、白血病、多発性骨髄腫など
その他	161	229	241	
計	3,041	3,300	3,340	



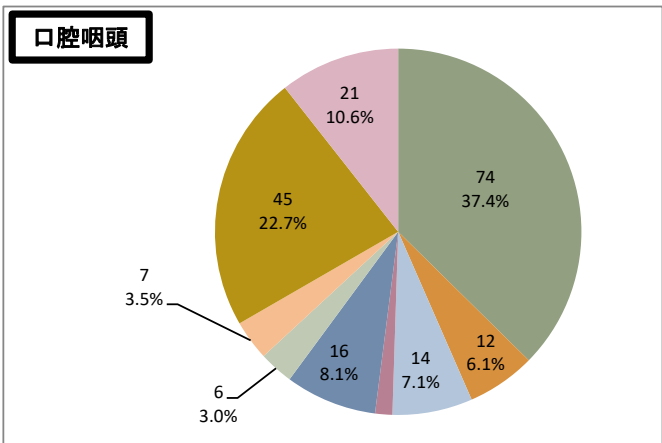
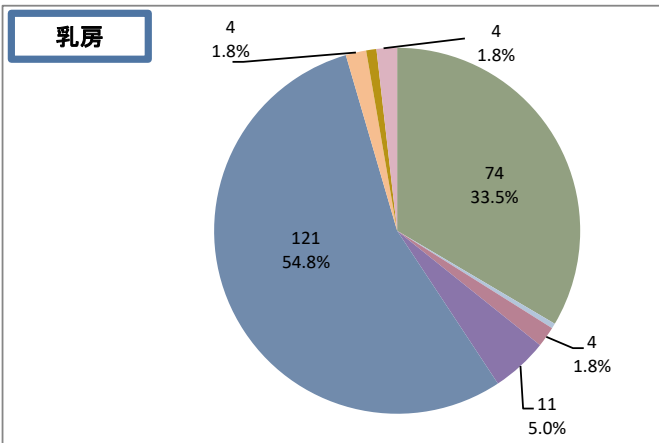
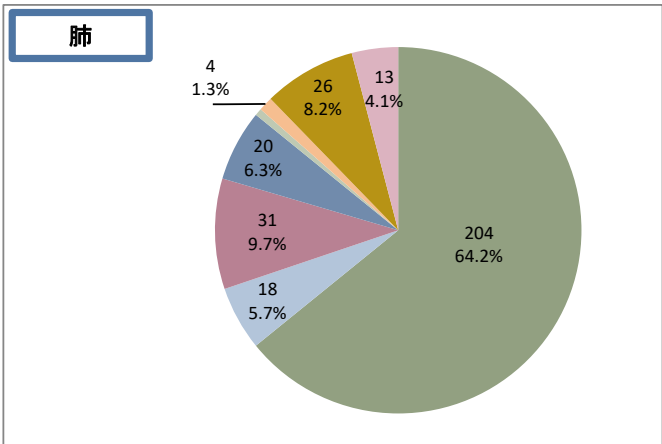
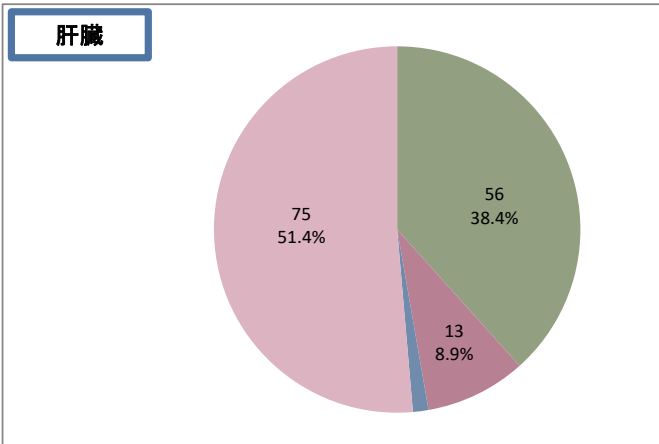
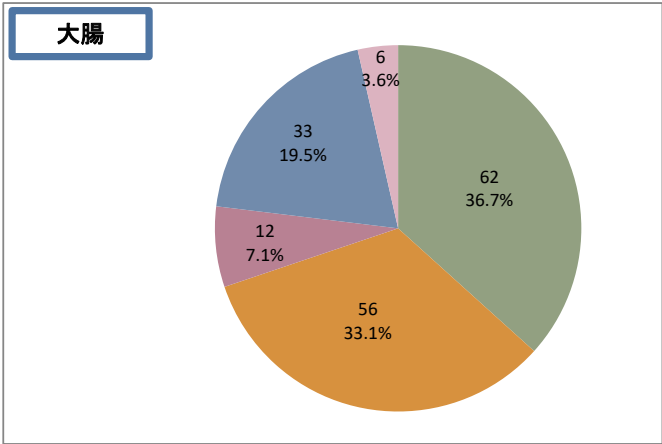
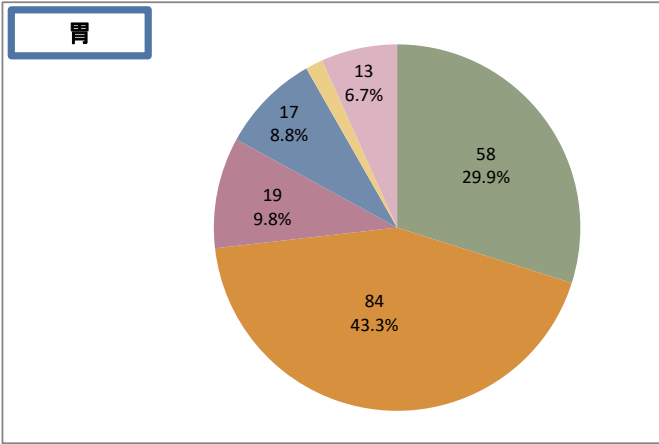
## ⑥ 部位別初回治療別 件数 (2017年症例)



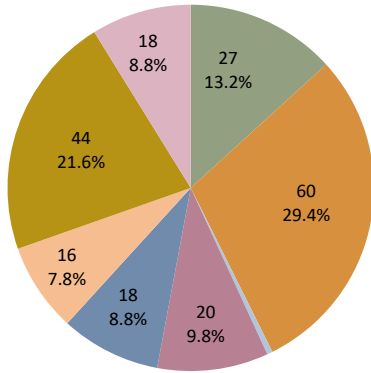
※ 赤枠部を下表で集計

局在	手術のみ	内視鏡のみ	放射線のみ	化学療法のみ	内分泌薬のみ	手術か内視鏡+薬物	手術か内視鏡+放射線	手術か内視鏡+薬物+放射線	薬物+放射線	その他(治療無含)	計
口腔咽頭	74	12	14	*		16	6	7	45	21	198
食道	27	60	*	20		18		16	44	18	204
胃	58	84		19		17			*	13	194
大腸	62	56		12		33				6	169
肝臓	56			13		*				75	146
膵臓	25			24		18				*	69
喉頭	10	*	9				*	*	6	*	32
肺	204		18	31		20	*	4	26	13	318
骨軟部	16			*		6	*	*	*	*	29
皮膚	193		4	*		*			*	8	208
乳房	74		*	4	11	12		4	*	4	221
子宮頸部	68		6	*		*		15	9	81	182
子宮体部	30		*	*	*	18				*	56
前立腺	65		4		15	8			8		100
腎尿路	48		*	4		7	*			7	68
膀胱	4	5		*		23		*		11	47
脳中枢系	66		*	*	9	12	*	35	*	28	154
甲状腺	61		10			*	15	*		8	96
悪性血液	*		*	70		*	4	6	13	51	153
その他	部位が混在しているので集計なし										
計	1,144	219	73	210	38	326	32	91	160	351	2,644

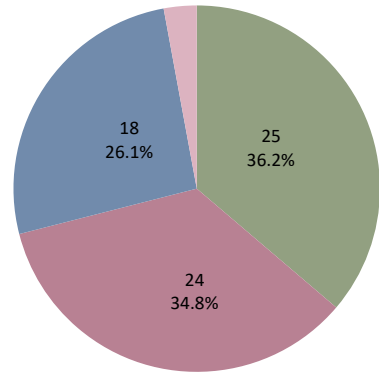
- ※ 初回治療として当院で施行された治療のみ集計
- ※ 手術とは外科的と体腔鏡的治療の計
- ※ 薬物とは化学療法、内分泌療法の計
- ※ 大腸とは結腸、直腸の計
- ※ 3件以下は\*表示(次ページグラフはラベル非表示)
- ※ グラフは5大部位+αのみ表示



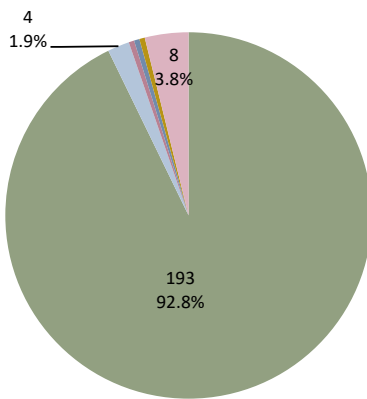
食道



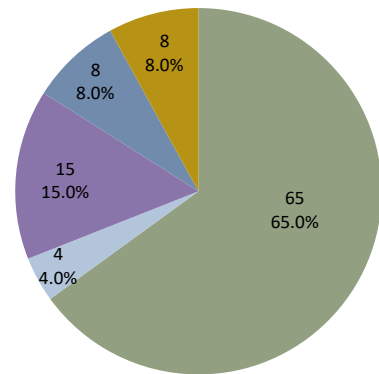
脾臟



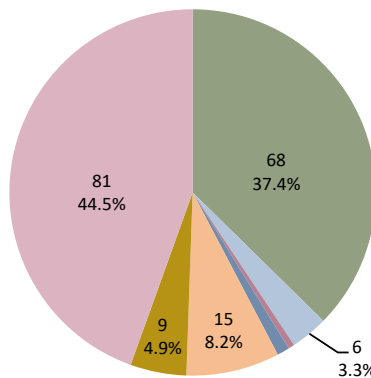
皮膚



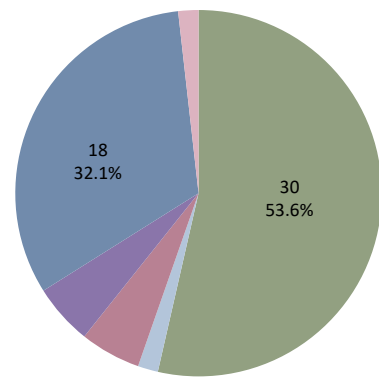
前列腺



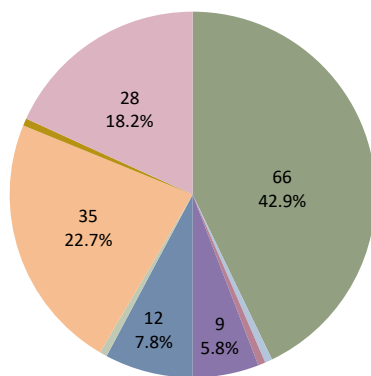
子宮頸部



子宮體部



腦中枢系



悪性血液

