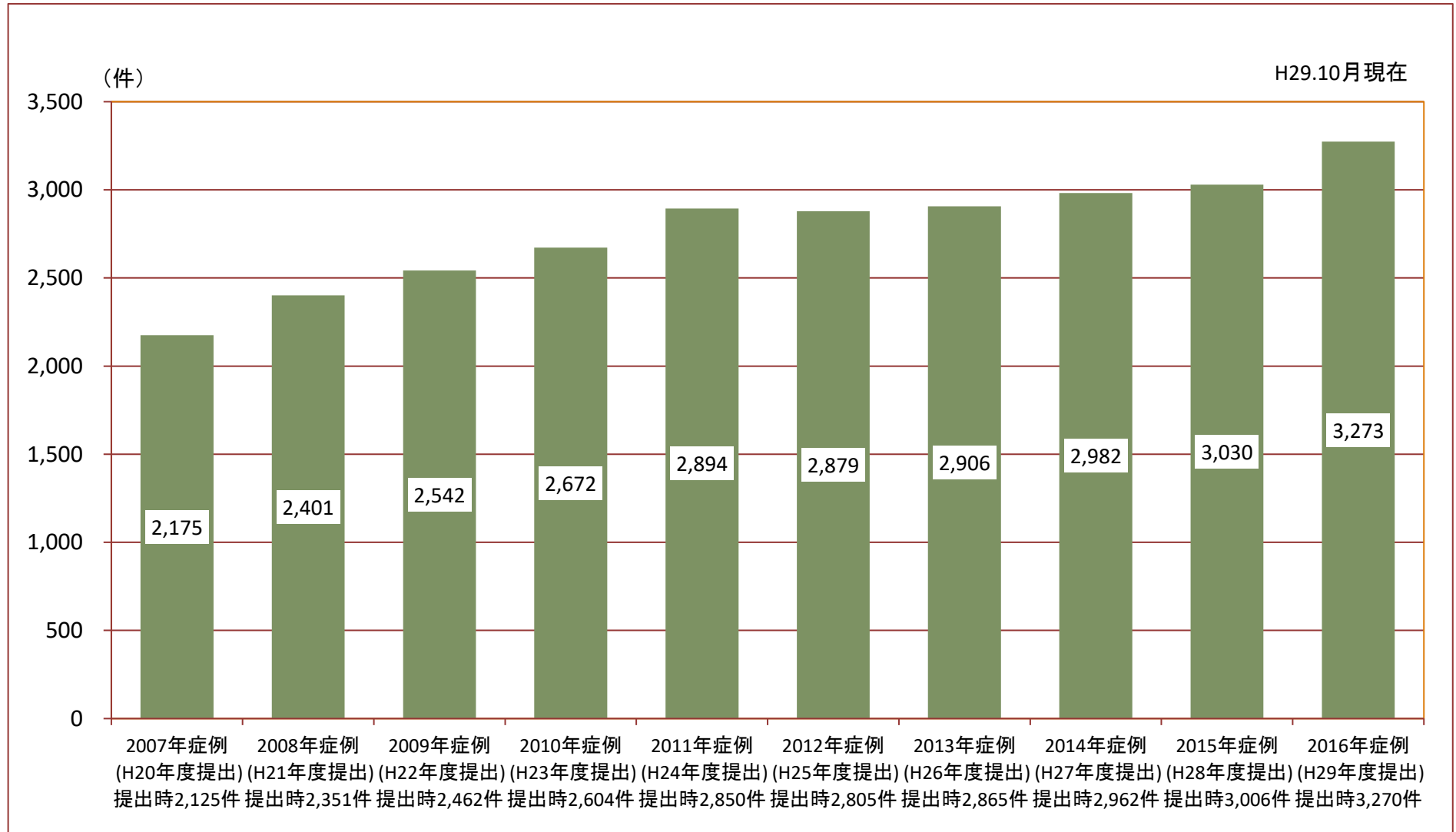


① 診断年別登録件数(最新版)

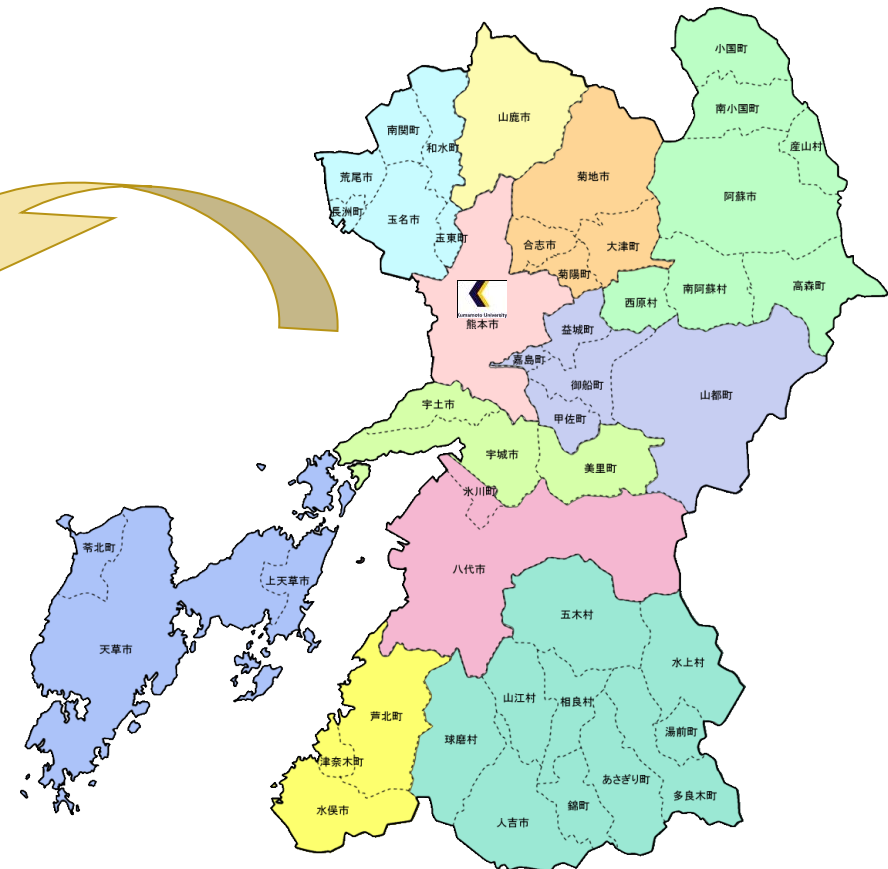
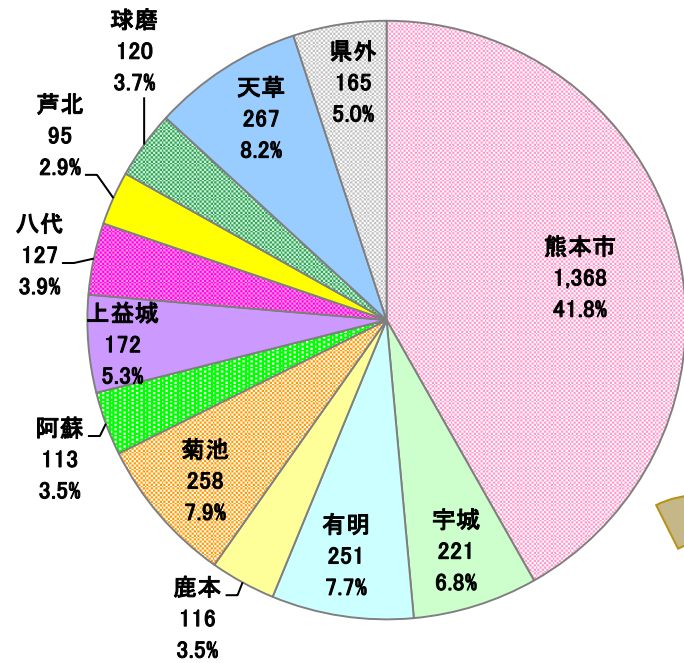


※ 各診断年の件数は、H29年10月現在の最新件数です。
年次比較を行っている「④診断年別部位別 件数」は最新年のみ更新するため
数値が異なる場合があります。

② 診断時患者住所(医療圏) 件数と割合

2016年症例 (3,273件)

H29.10月現在



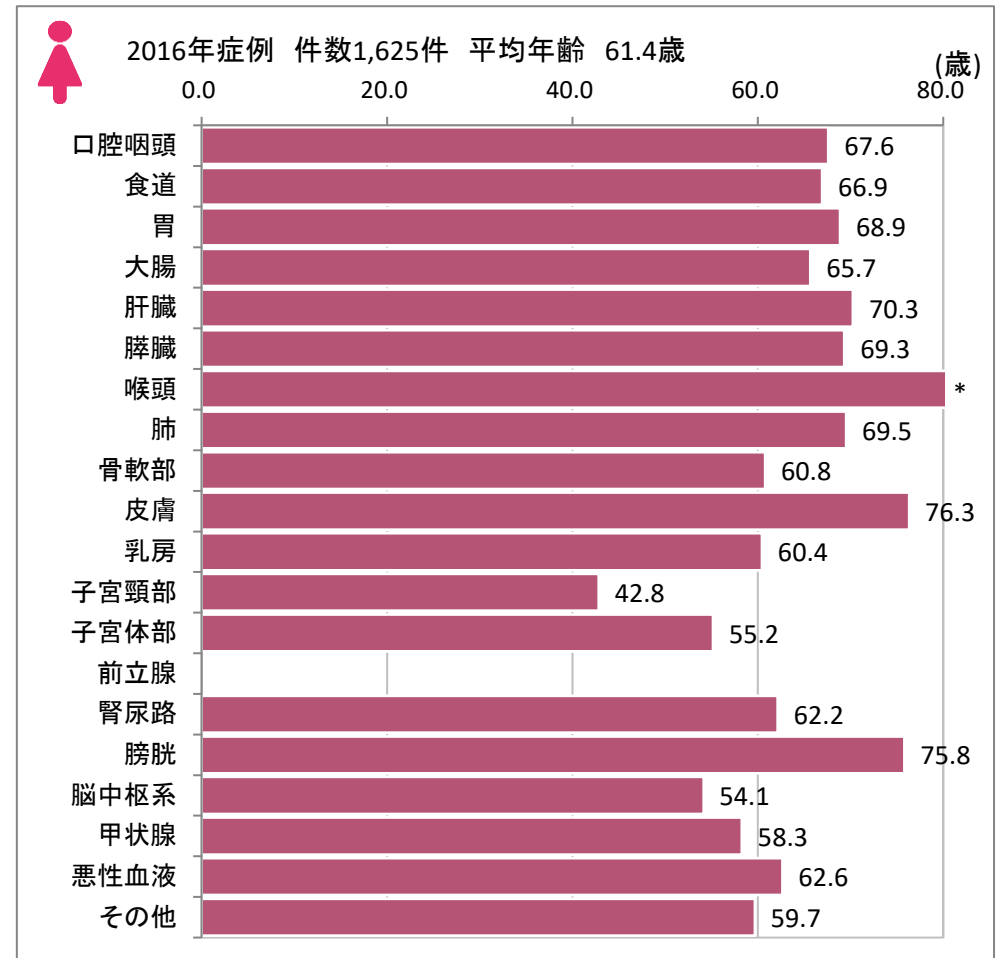
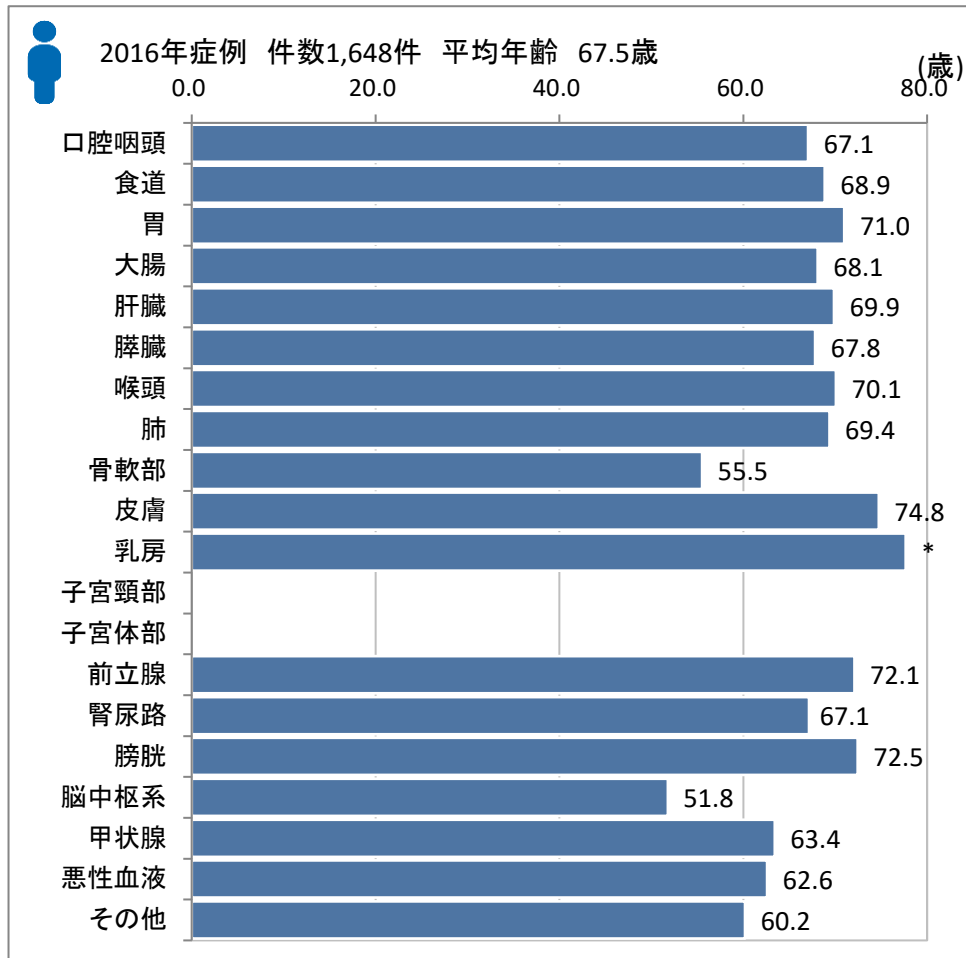
熊本市(医療圏)の内訳

中央区	東区	西区	南区	北区
374	327	187	209	271
(27.3%)	(23.9%)	(13.7%)	(15.3%)	(19.8%)

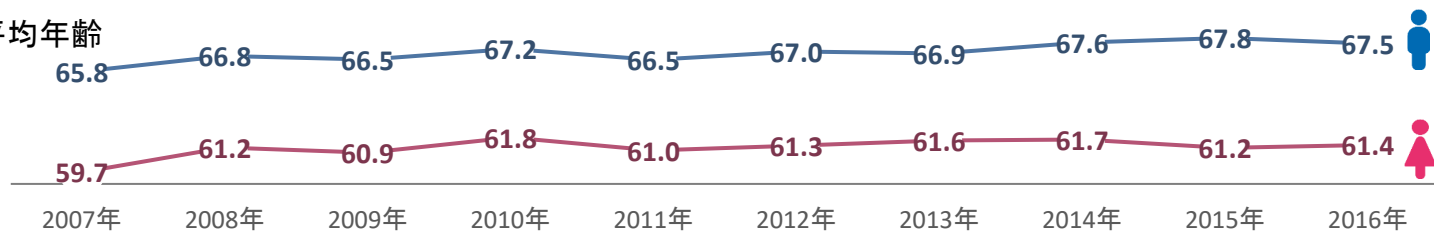
0% 20% 40% 60% 80% 100%

③ 性別部位別 平均年齢

H29.10月現在
3件以下 *表示



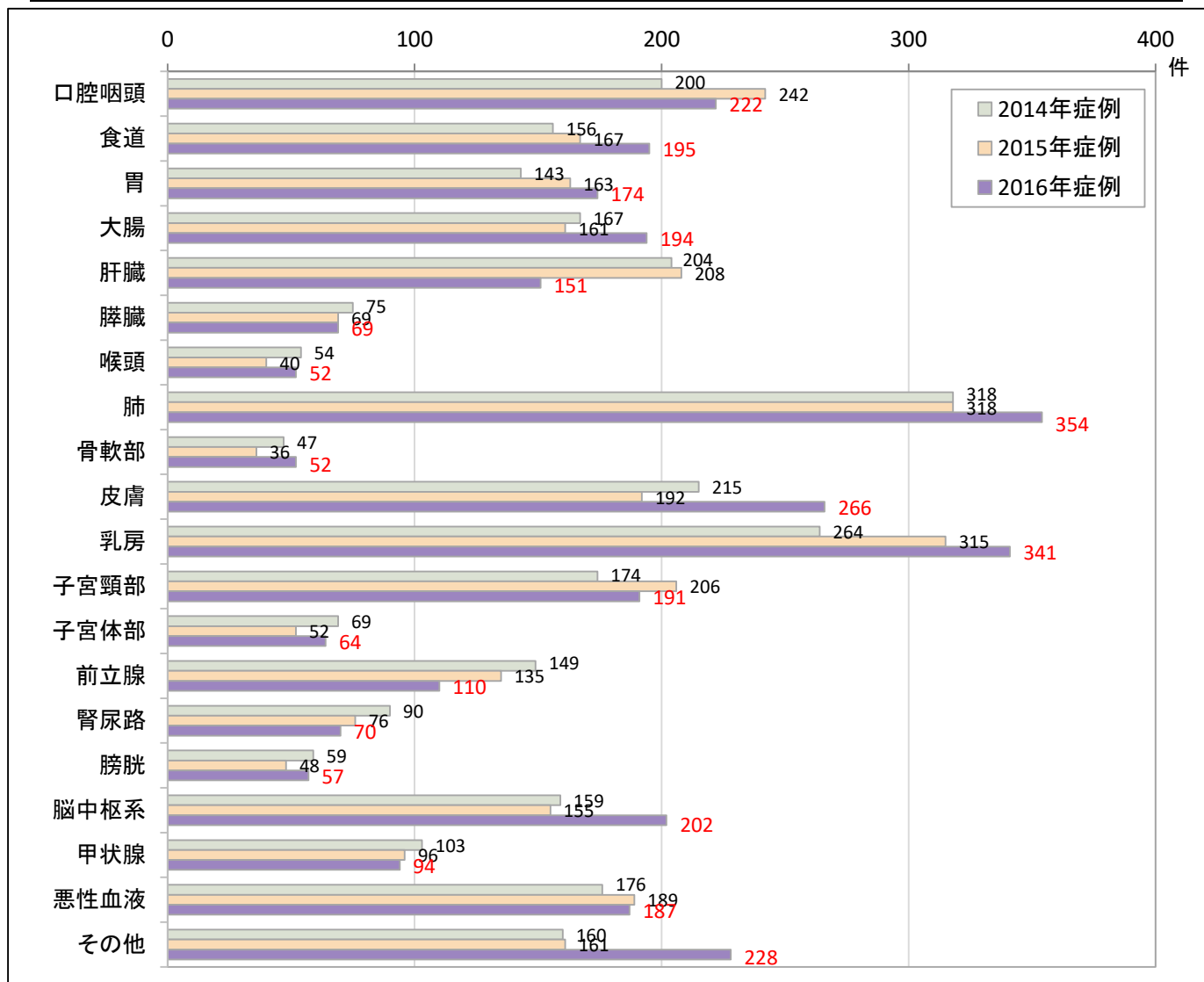
【参考】 診断年別 平均年齢



④ 診断年別部位別 件数

H29.10月現在

部位	2014年症例	2015年症例	2016年症例	備考
口腔咽頭	200	242	222	扁平上皮癌、ゆう状癌、上皮内癌など
食道	156	167	195	扁平上皮癌、管状腺癌など
胃	143	163	174	管状腺癌、腺癌、印環細胞癌、GISTなど
大腸	167	161	194	(結腸、直腸)管状腺癌、腺癌、上皮内癌など
肝臓	204	208	151	肝細胞癌、肝内胆管癌など
膵臓	75	69	69	腺癌、管状腺癌、NETなど
喉頭	54	40	52	扁平上皮癌など
肺	318	318	354	腺癌、乳頭状腺癌、扁平上皮癌、腺房腺癌など
骨軟部	47	36	52	高分化型脂肪肉腫、軟骨肉腫など
皮膚	215	192	266	基底細胞癌、有棘細胞癌、悪性黒色腫など
乳房	264	315	341	浸潤性乳管癌、非浸潤性乳管癌、浸潤性小葉癌など
子宮頸部	174	206	191	CIN3、CIS、扁平上皮癌非角化型など
子宮体部	69	52	64	類内膜腺癌、癌肉腫など
前立腺	149	135	110	腺癌など
腎尿路	90	76	70	淡明細胞型腎細胞癌、尿路上皮癌など
膀胱	59	48	57	非浸潤性乳頭状尿路上皮癌、尿路上皮癌など
脳中枢系	159	155	202	膠芽腫、髄膜腫、下垂体腺腫など
甲状腺	103	96	94	甲状腺乳頭癌など
悪性血液	176	189	187	悪性リンパ腫、白血病、多発性骨髄腫など
その他	160	161	228	
計	2,982	3,029	3,273	



⑤ 部位別 内訳 (2016年症例)

H29.10月現在

【口腔咽頭】内訳	件数	【肺】内訳	件数	【前立腺】内訳(組織別)	件数
舌	57	右上葉	105	Adenocarcinoma	50
歯肉	23	右中葉	22	Adenocarcinoma acinar type	46
口腔内	30	右下葉	68	その他	14
大唾液腺	8	左上葉	94	計	110
上咽頭	8	左下葉	59		
中咽頭	42	その他	6		
下咽頭	54	計	354		
計	222				
【食道】内訳	件数	【骨軟部】内訳	件数	【腎尿路】内訳	件数
頸部食道	14	骨	13	右腎	27
胸部食道	168	軟部	38	右腎盂	8
腹部食道,食道胃接合部	11	その他	*	右尿管	*
その他	*	計	52	左腎	24
計	195			左腎盂	4
				左尿管	4
				計	70
【胃】内訳	件数	【皮膚】内訳	件数	【膀胱】内訳	件数
噴門部,胃食道接合部	23	口唇皮膚	10	膀胱三角	8
胃底部	5	眼瞼皮膚	25	膀胱側壁	17
胃体部	87	外耳皮膚	8	膀胱前壁	5
胃前庭部	49	顔面皮膚	114	膀胱後壁	10
幽門部	0	頭頸部皮膚	17	尿管口	5
その他	10	体幹皮膚	32	その他	12
計	174	上肢皮膚	32	計	57
		下肢皮膚	28		
		計	266		
【大腸】内訳	件数	【乳房】内訳	件数	【脳中枢系】内訳	件数
盲腸,回盲部	10	右E 乳頭,中央部	15	脳髄膜	41
虫垂	*	右A 上内側1/4	46	前頭葉	28
上行結腸	26	右B 下内側1/4	12	側頭葉	20
横行結腸	17	右C 上外側1/4	65	頭頂葉,後頭葉	6
下行結腸	11	右D 下外側1/4	8	小脳,脳幹	18
S状結腸	53	左E 乳頭,中央部	13	脳神経	23
直腸S状結腸	26	左A 上内側1/4	62	下垂体	43
直腸	47	左B 下内側1/4	16	その他	23
その他	*	左C 上外側1/4	56	計	202
計	194	左D 下外側1/4	341		
		その他			
		計			
【肝臓】内訳(組織別)	件数	【子宮頸部】内訳(組織別)	件数	【甲状腺】内訳(組織別)	件数
Hepatocellular carcinoma	136	SCC in situ	10	Papillary carcinoma系	84
Intrahepatic cholangiocarcinoma	10	SCC	5	Follicular carcinoma系	4
その他	5	SCC keratinizing	10	その他	6
計	151	SCC nonkeratinizing	29	計	94
		CIN III,Severe dysplasia	99		
		Adenocarcinoma in situ	4		
		Adenocarcinoma	5		
		その他	29		
		計	191		
【脾臓】内訳	件数	【子宮体部】内訳(組織別)	件数	【悪性血液】内訳(組織別)	件数
脾頭部	45	Endometrioid carcinoma	46	Hodgkin lymphoma	7
脾体部	14	子宮肉腫	5	non-Hodgkin lymphoma	87
脾尾部	9	癌肉腫	5	Myeloma系	19
その他	*	その他	8	ATLL	10
計	69	計	64	Lymphoid leukemia系	11
				Myeloid leukemia系	17
				MDS	19
				その他	17
				計	187
【喉頭】内訳	件数	【子宮体部】内訳(組織別)	件数	【その他】内訳	件数
声門	38	Endometrioid carcinoma	46	胆道系	32
声門上部	13	子宮肉腫	5	鼻腔副鼻腔	18
その他	*	癌肉腫	5	胸腺	15
計	52	その他	8	卵巣	65
		計	64	脊髄馬尾	21
				その他	77
				計	228

※ 3件以下は*表示

※ 部位が1~2つの区分は組織診断で集計、部位別のものはある程度集約して集計

⑥ 部位別初回治療別 件数 (2016年症例)

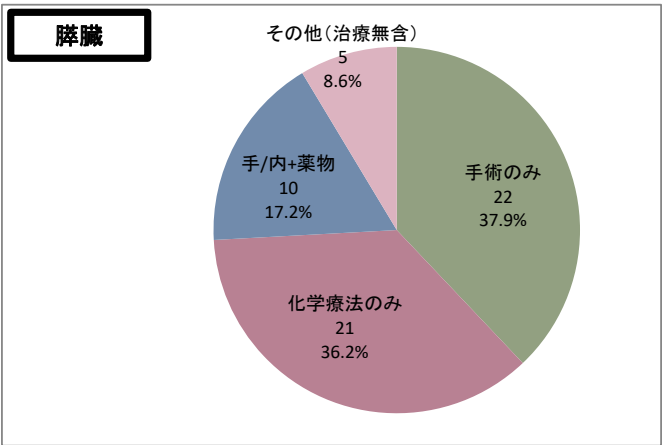
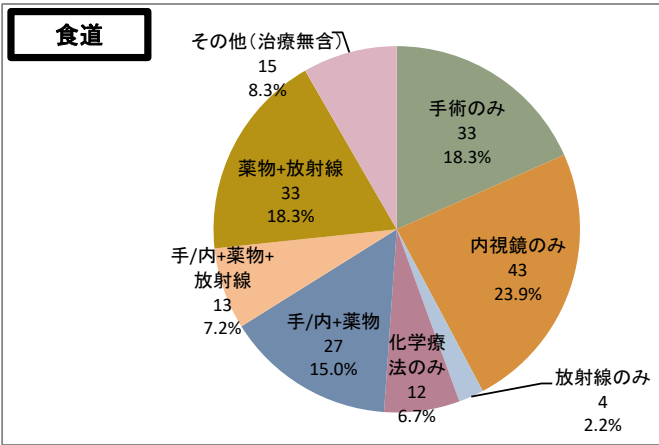
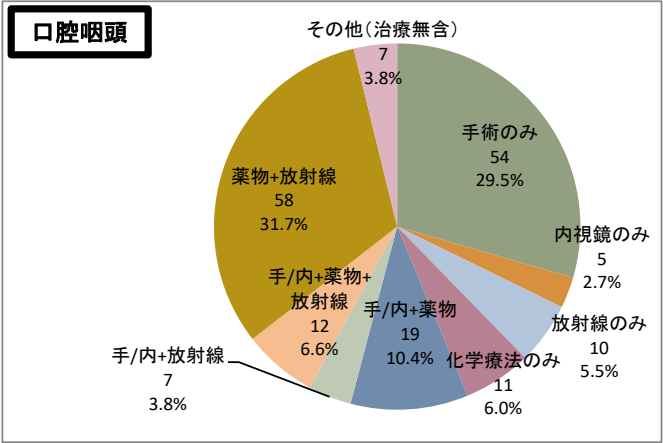
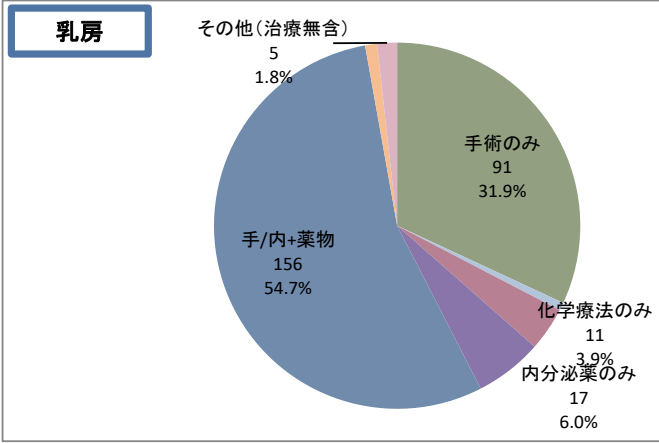
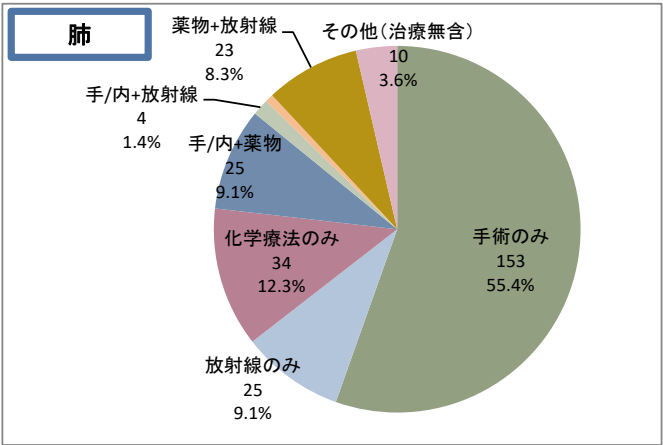
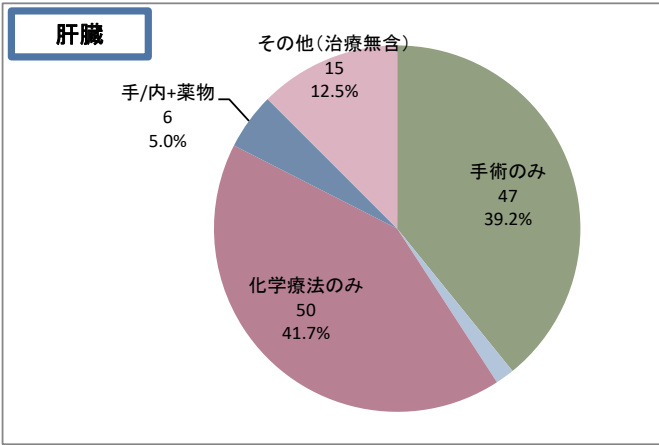
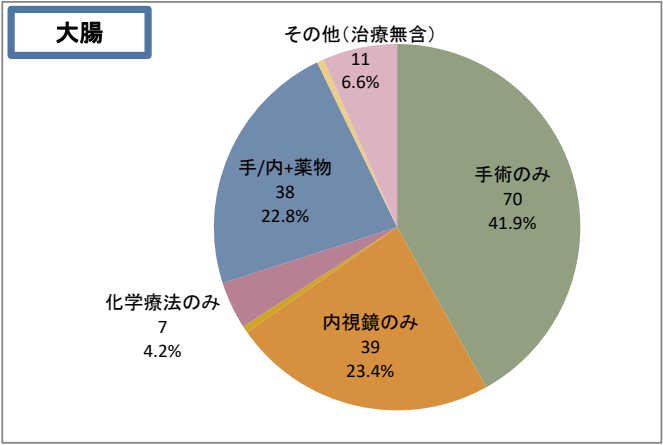
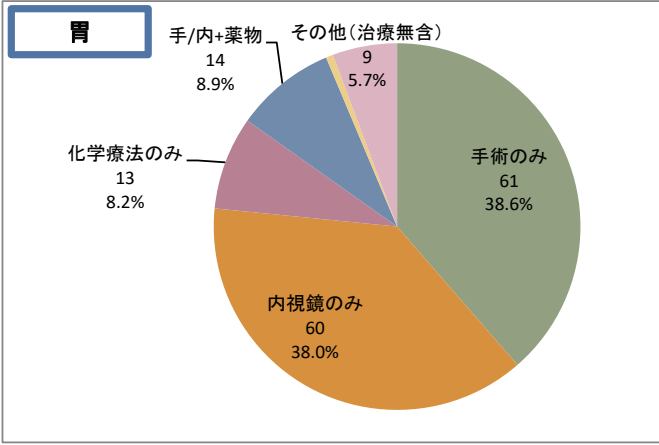
H29.10月現在



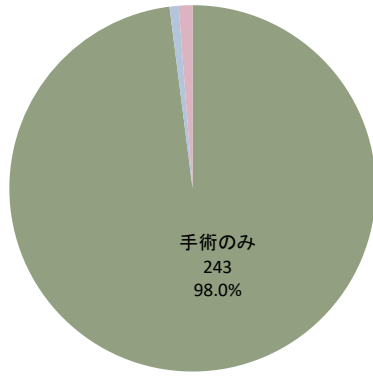
※ 赤枠部を下表で集計

局在	手術のみ	内視鏡のみ	放射線のみ	化学療法のみ	内分泌薬のみ	手術か内視鏡+薬物	手術か内視鏡+放射線	手術か内視鏡+薬物+放射線	薬物+放射線	その他(治療無含)	計
口腔咽頭	54	5	10	11		19	7	12	58	7	183
食道	33	43	4	12		27		13	33	15	180
胃	61	60		13		14			*	9	158
大腸	70	39	*	7		38			*	11	167
肝臓	47		*	50		6				15	120
膵臓	22			21		10				5	58
喉頭	6		16	*			*	*	14	*	42
肺	153		25	34		25	4	*	23	10	276
骨軟部	22		*	4		6	*	*	*	*	40
皮膚	243		*							*	248
乳房	91		*	11	17	156		*		5	285
子宮頸部	72		10	*		7	*	11	12	59	175
子宮体部	24				*	20		*	*	*	51
前立腺	38	*	*	*	12	7			9	*	74
腎尿路	35		*	4		5		*	*	5	52
膀胱	*	6		*		34		*	*	*	47
脳中枢系	77			*	7	4		37	5	38	170
甲状腺	48			4			19		*	7	79
悪性血液	5		7	76		4	*	4	16	30	143
その他	部位が混在しているので集計なし										
計	1,104	154	84	255	39	382	35	91	177	227	2,548

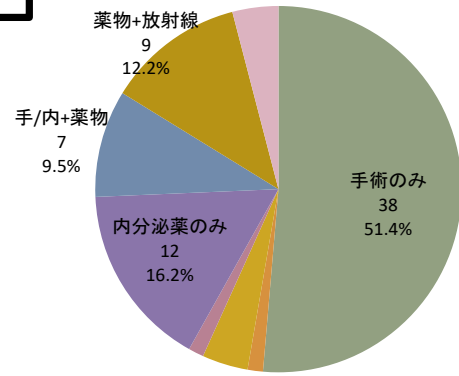
- ※ 初回治療として当院で施行された治療のみ集計
- ※ 手術とは外科的と体腔鏡的治療の計
- ※ 薬物とは化学療法、内分泌療法の計
- ※ 大腸とは結腸、直腸の計
- ※ 3件以下は*表示(次ページグラフはラベル非表示)
- ※ グラフは5大部位+αのみ表示



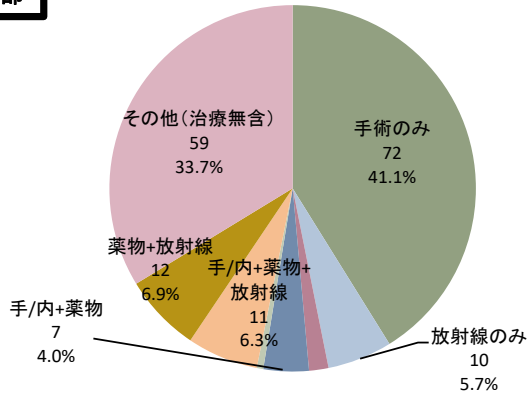
皮膚



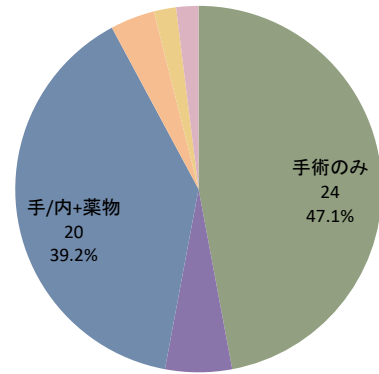
前立腺



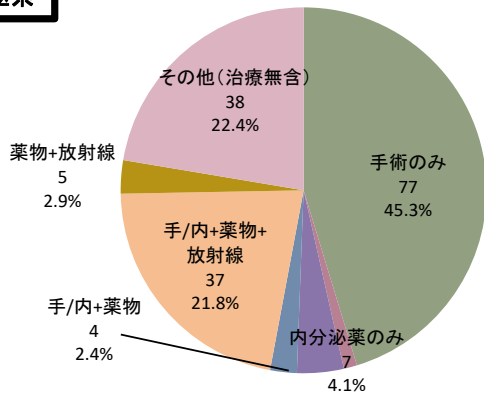
子宮頸部



子宮体部



脳中枢系



悪性血液

