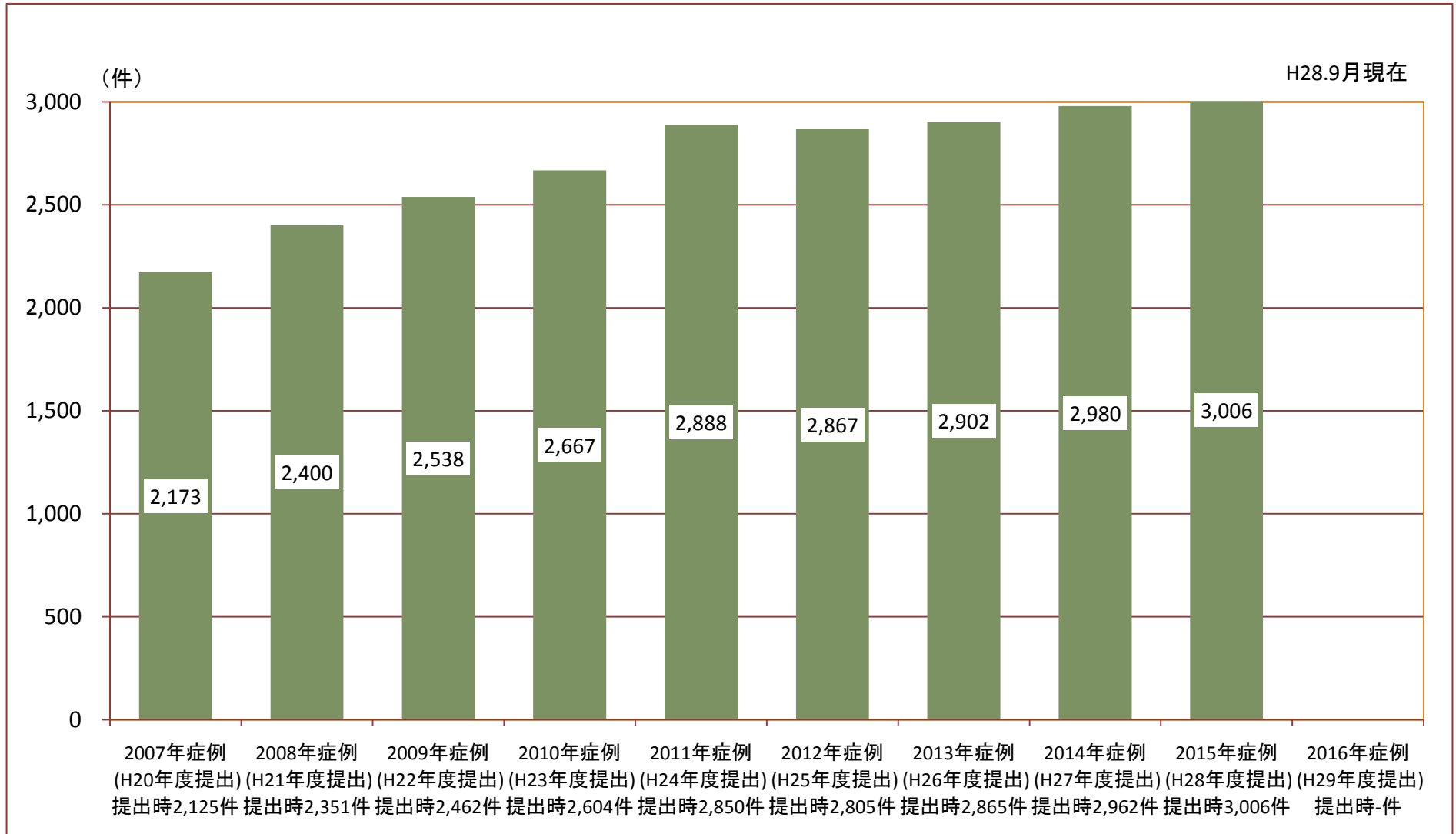


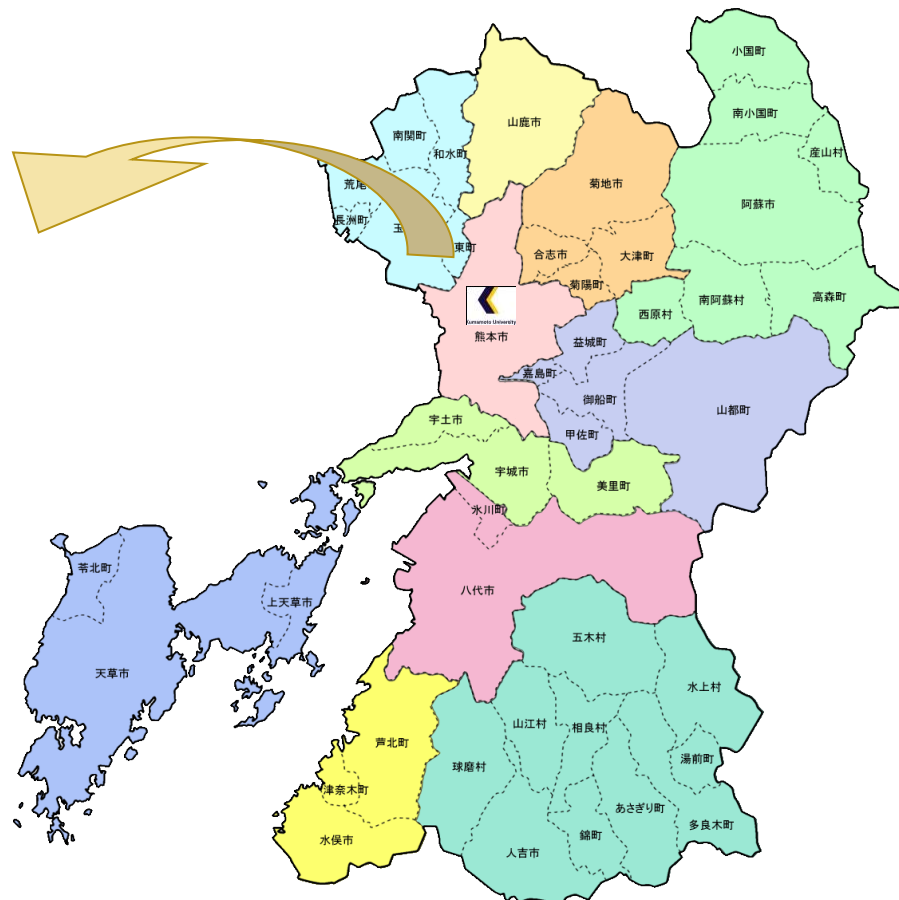
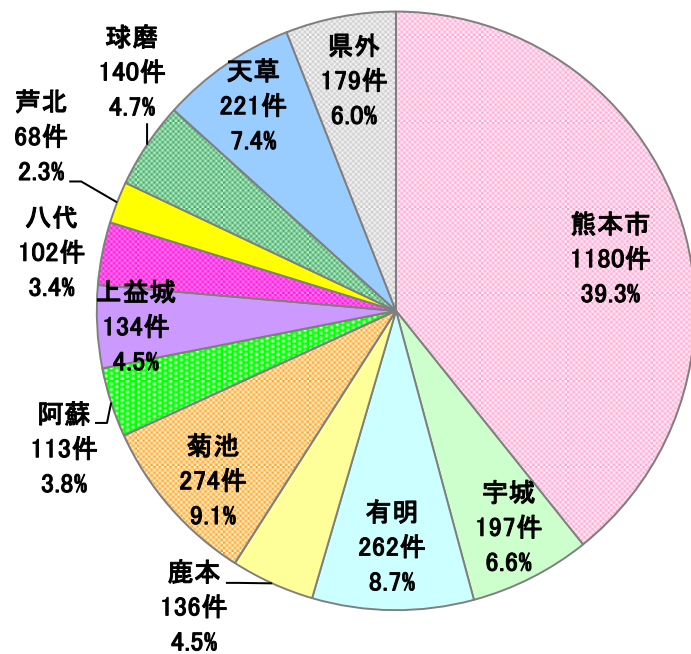
① 診断年別登録件数



② 診断時患者住所(医療圏) 件数と割合

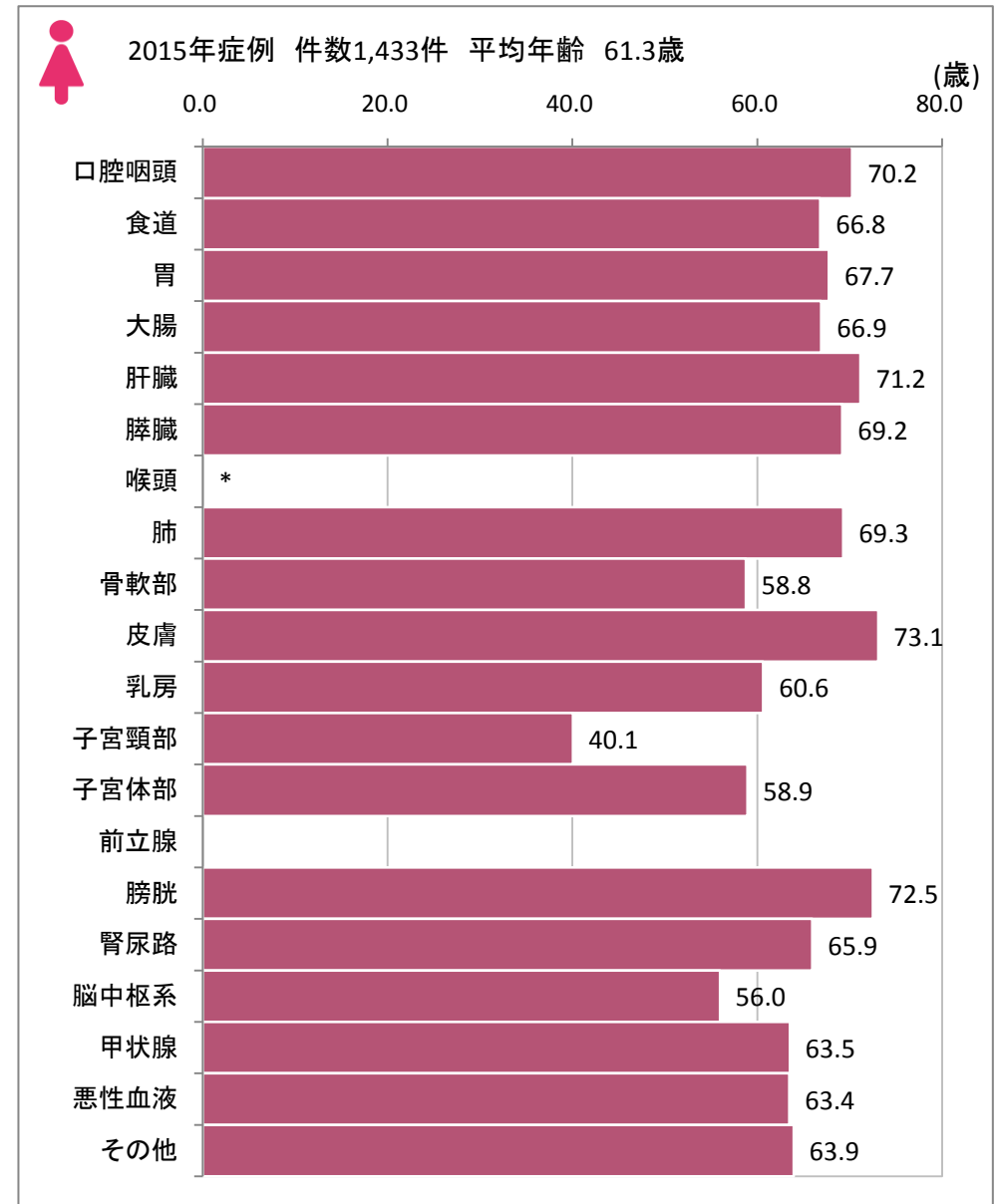
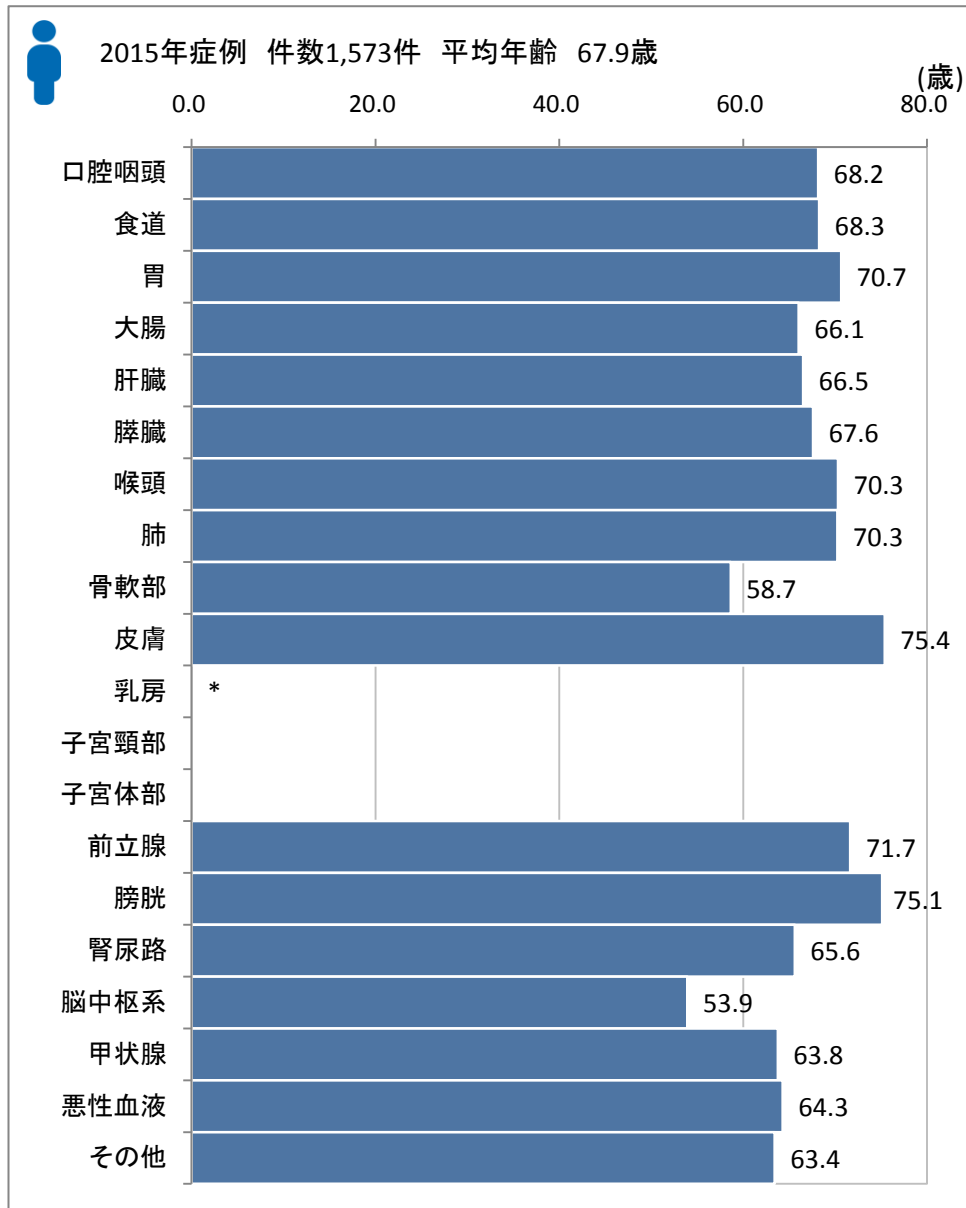
2015年症例 (3,006件)

H28.9月現在



③ 性別部位別 平均年齢

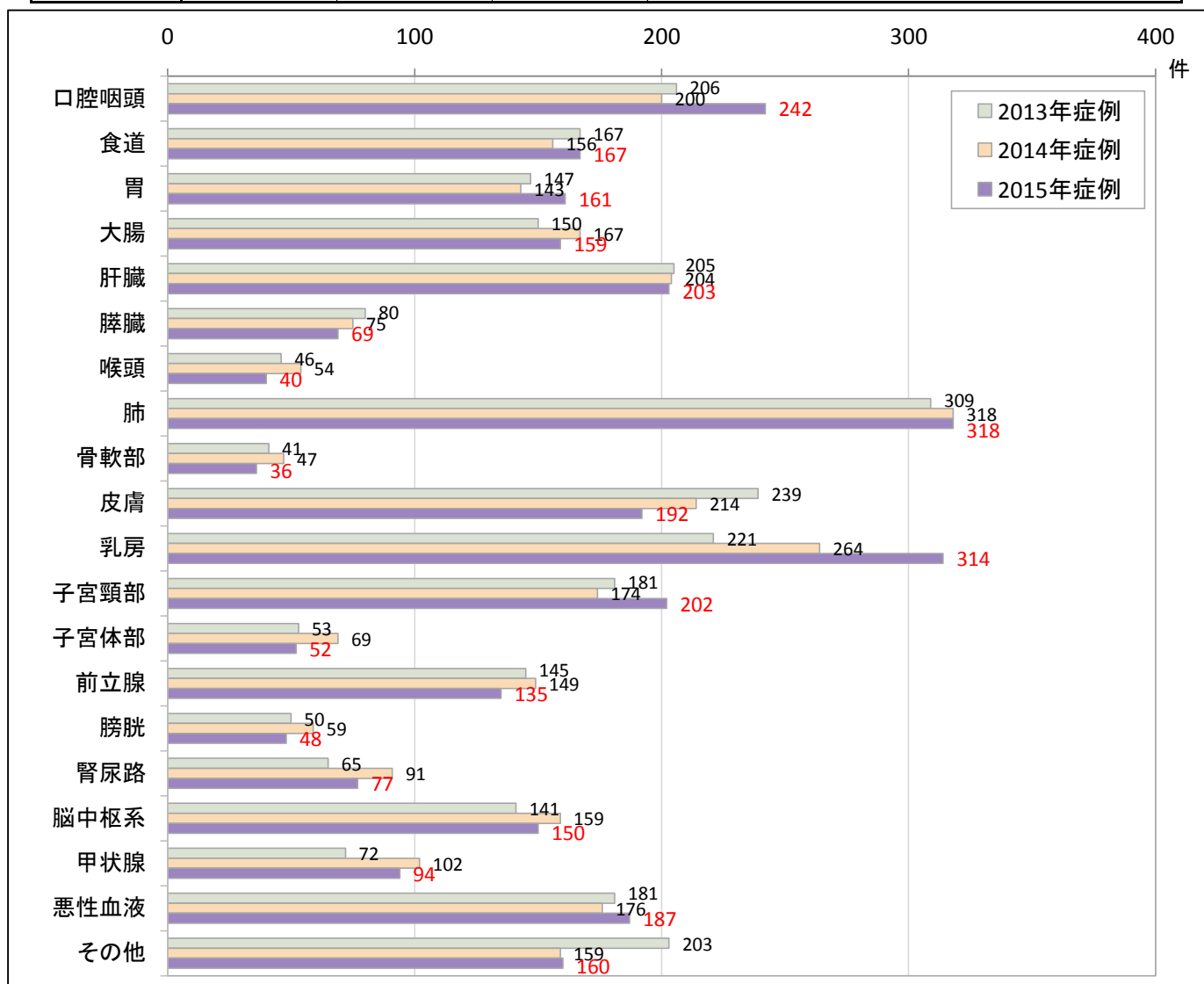
H28.9月現在
3件以下 *表示



④ 診断年別部位別 件数

H28.9月現在

部位	2013年症例	2014年症例	2015年症例	備考
口腔咽頭	206	200	242	扁平上皮癌、ゆう状癌、上皮内癌など
食道	167	156	167	扁平上皮癌、管状腺癌など
胃	147	143	161	管状腺癌、腺癌、印環細胞癌、GISTなど
大腸	150	167	159	(結腸、直腸)管状腺癌、腺癌、上皮内癌など
肝臓	205	204	203	肝細胞癌、肝内胆管癌など
膵臓	80	75	69	腺癌、管状腺癌、NETなど
喉頭	46	54	40	扁平上皮癌など
肺	309	318	318	腺癌、乳頭状腺癌、扁平上皮癌、腺房腺癌など
骨軟部	41	47	36	高分化型脂肪肉腫、軟骨肉腫など
皮膚	239	214	192	基底細胞癌、有棘細胞癌、悪性黒色腫など
乳房	221	264	314	浸潤性乳管癌、非浸潤性乳管癌、浸潤性小葉癌など
子宮頸部	181	174	202	CIN3、CIS、扁平上皮癌非角化型など
子宮体部	53	69	52	類内膜腺癌、癌肉腫など
前立腺	145	149	135	腺癌など
膀胱	50	59	48	非浸潤性乳頭状尿路上皮癌、尿路上皮癌など
腎尿路	65	91	77	淡明細胞型腎細胞癌、尿路上皮癌など
脳中枢系	141	159	150	膠芽腫、髄膜腫、下垂体腺腫など
甲状腺	72	102	94	甲状腺乳頭癌など
悪性血液	181	176	187	悪性リンパ腫、白血病、多発性骨髄腫など
その他	203	159	160	
計	2,902	2,980	3,006	



⑤ 部位別初回治療別 件数 (2015年症例)

H28.9月現在

局在	手術のみ	内視鏡のみ	放射線のみ	化学療法のみ	内分泌薬のみ	手術+薬物	手術+放射線	手術+薬物+放射線	薬物+放射線	その他(治療無含)	計
口腔咽頭	74	*	10	13	0	25	6	26	44	35	235
食道	35	37	4	12	0	30	0	7	26	6	157
胃	49	70	0	14	0	6	0	0	0	13	152
大腸	46	38	0	*	0	19	0	0	0	11	117
肝臓	47	0	*	64	0	7	0	0	*	37	157
膵臓	12	*	0	19	0	22	0	0	*	13	68
喉頭	5	0	8	0	0	0	0	*	15	9	38
肺	163	0	13	31	0	35	*	*	13	50	308
骨軟部	19	0	*	*	0	8	0	0	0	4	33
皮膚	149	0	4	*	0	4	0	*	*	6	167
乳房	80	0	0	6	10	142	*	8	*	13	263
子宮頸部	85	0	0	*	0	7	*	16	7	73	190
子宮体部	17	0	0	*	*	22	0	*	0	*	44
前立腺	46	0	0	0	16	8	0	0	5	20	95
膀胱	*	7	0	0	0	4	0	0	0	27	39
腎尿路	44	0	0	*	0	12	0	0	0	9	66
脳中枢系	42	0	0	4	7	*	*	33	6	35	132
甲状腺	48	0	0	*	0	*	9	*	*	10	72
悪性血液	*	0	*	70	0	*	0	*	16	71	167
その他	部位が混在しているので集計なし										
計	1,013	157	50	257	34	394	24	103	143	463	2,638

- ※ 初回治療として当院で施行された治療のみ集計
- ※ 手術とは外科的と体腔鏡的治療の計
- ※ 薬物とは化学療法、内分泌療法、免疫療法の計
- ※ 大腸とは結腸、直腸の計
- ※ 3件以下は*表示
- ※ グラフは5大部位+αのみ表示

