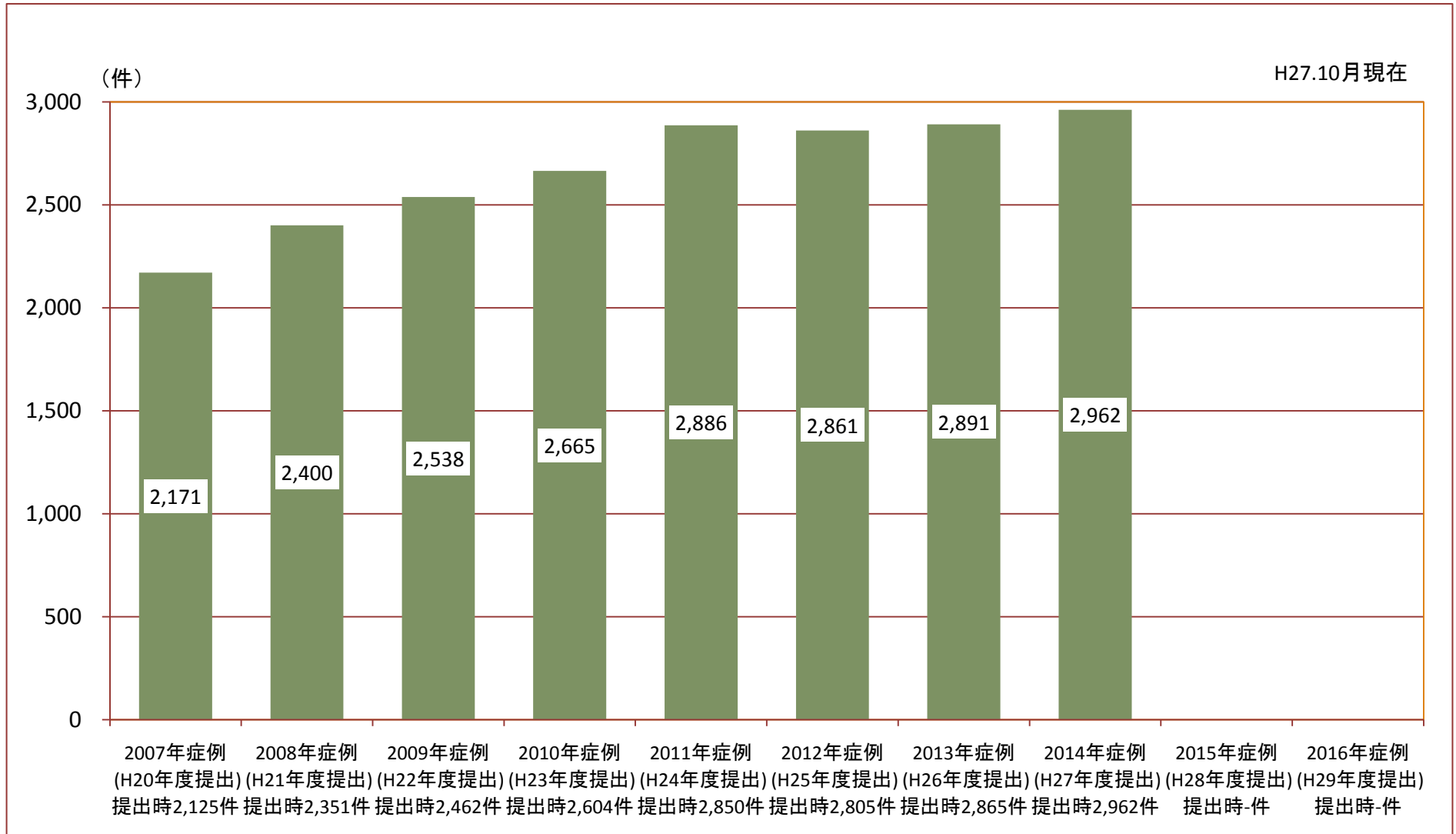


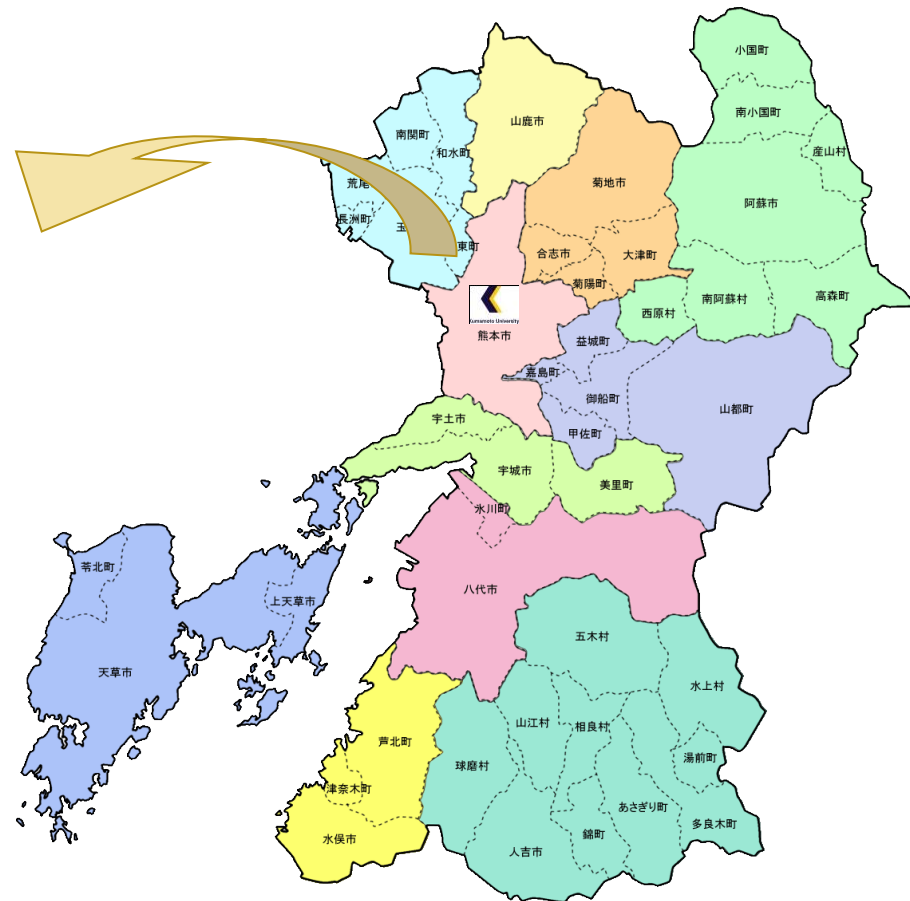
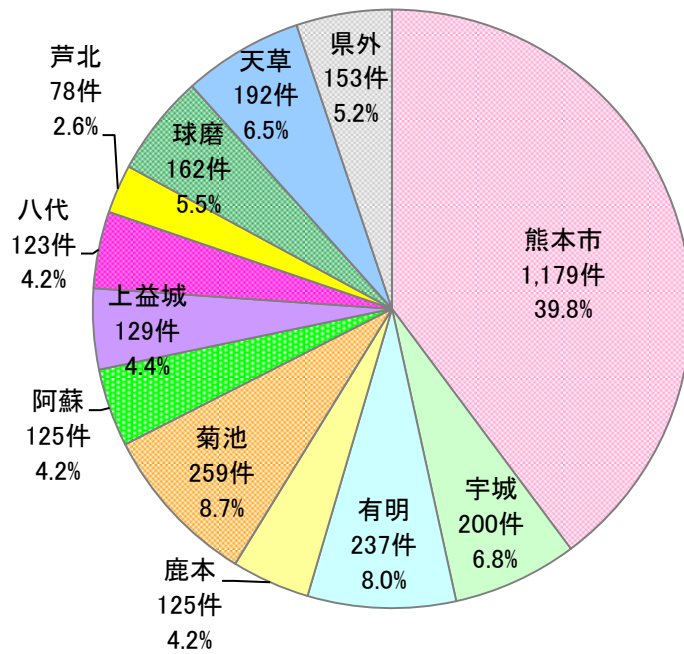
① 診断年別登録件数



② 診断時患者住所(医療圏) 件数と割合

2014年症例 (2,962件)

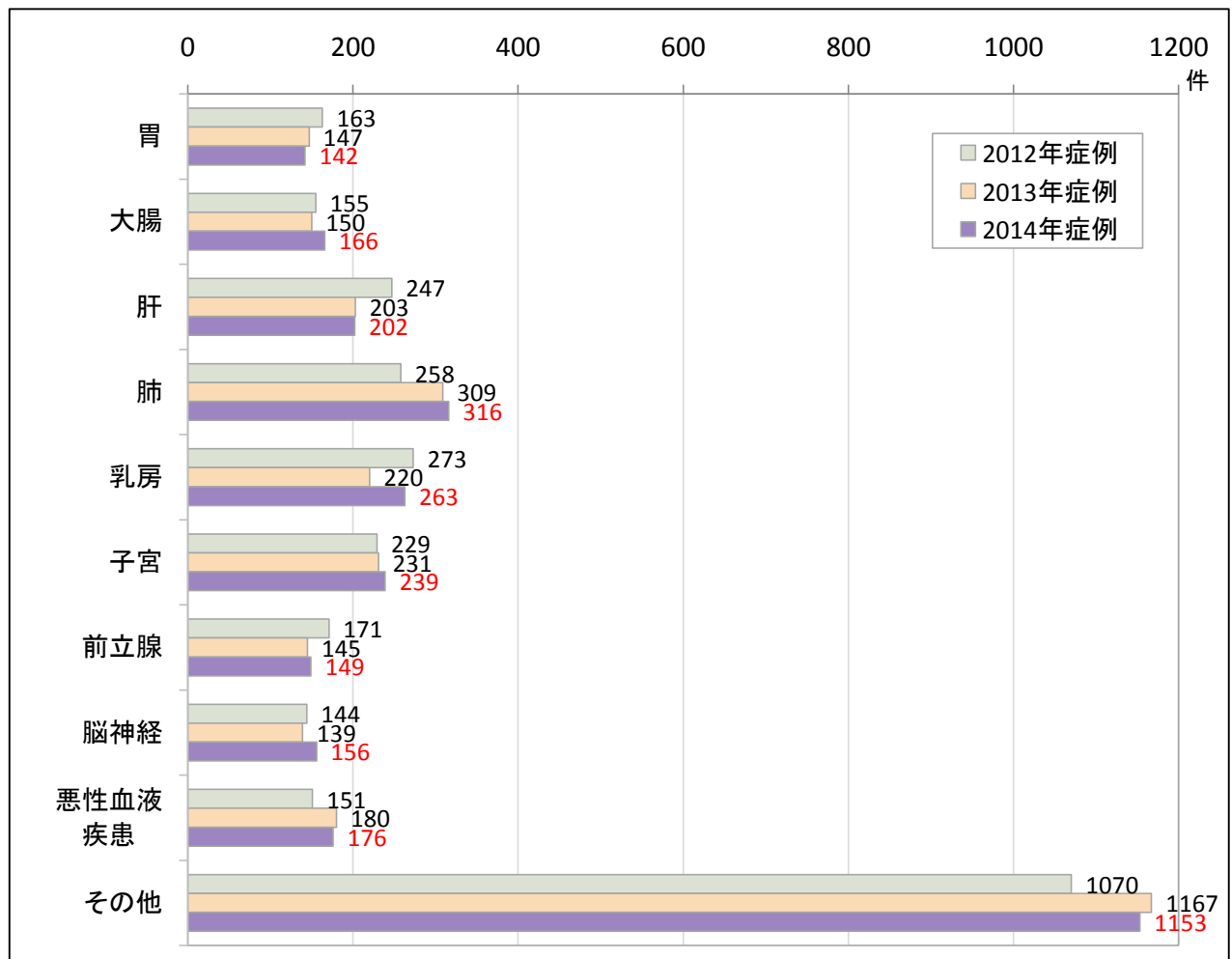
H27.10月現在



③ 診断年別部位別 件数

H27.10月現在

部位	2012年症例	2013年症例	2014年症例	備考
胃	163	147	142	管状腺癌、GISTなど
大腸	155	150	166	(結腸、直腸)管状腺癌、上皮内癌など
肝	247	203	202	肝細胞癌、胆管細胞癌など
肺	258	309	316	腺癌、扁平上皮癌など
乳房	273	220	263	乳頭腺管癌、充実腺管癌、硬癌など
子宮	229	231	239	(子宮頸部、体部)CINⅢ、類内膜腺癌など
前立腺	171	145	149	腺癌など
脳神経	144	139	156	膠芽腫、髄膜腫、下垂体腺腫など
悪性血液疾患	151	180	176	悪性リンパ腫、白血病、多発性骨髄腫など
その他	1070	1167	1153	
計	2,861	2,891	2,962	



④ 部位別初回治療別 件数 (2014年症例)

H27.10月現在

局在	手術のみ	内視鏡のみ	放射線のみ	化学療法のみ	内分泌薬のみ	手術+薬物	手術+放射線	手術+薬物+放射線	薬物+放射線	その他(治療無含)	計
胃	37	49	0	7	0	22	0	0	0	15	130
大腸	58	35	0	4	0	17	0	4	1	11	130
肝	55	1	1	69	0	7	0	0	2	25	160
肺	134	0	15	25	0	32	1	1	25	66	299
乳房	59	0	1	6	10	93	10	26	1	5	211
子宮	90	0	3	2	0	27	2	13	16	71	224
前立腺	67	0	0	0	16	1	0	0	8	32	124
脳神経	61	0	0	3	7	7	3	27	6	32	146
悪性血液疾患	1	0	6	64	0	3	1	0	18	49	142
計	562	85	26	180	33	209	17	71	77	306	1,566

- ※ 初回治療として当院で施行された治療のみ集計
- ※ 手術とは外科的と体腔鏡的治療の計
- ※ 薬物とは化学療法、内分泌療法、免疫療法の計
- ※ 大腸とは結腸、直腸の計
- ※ 子宮とは子宮頸部、子宮体部の計

